

Conseil syndical  
SÉANCE DU 21 FÉVRIER 2025

DÉLIBÉRATION N°01\_2025\_02\_21

Collège Affaires générales

### COMPTES FINANCIERS UNIQUES 2024

L'an deux mille vingt cinq, le vingt et un février, à 10 heures 00, le Collège Affaires générales du Conseil syndical régulièrement convoqué, s'est réuni à l'Hôtel de Ville, Place Bernard Deytieux, 64140 LONS, sous la présidence de Nicolas PATRIARCHE.

Date de convocation : mardi 11 février 2025  
Secrétaire de séance : Philippe FAURE

Présent(es) :

Jean ARRIUBERGÉ (CD64), Philippe ECHEVERRIA (CD64), Isabelle LAHORE (CD64), Nicolas PATRIARCHE (CD64), Philippe FAURE (CAPBP), Thibault CHENEVIÈRE (CAPBP), Claire DUTARET-BORDAGARAY (CAPB), Bernard LAURENS (CCAM), Bernard AURISSET (CCHB), Claude BORDE-BAYLACQ (CCNEB), Philippe LACROUX (CCPN), Jean-Paul CASAUBON (CCVO)

Absent(es) représenté(es) par pouvoir :

Jean-Jacques LASSERRE (CD64) donne pouvoir à Isabelle LAHORE, Michel MINVIELLE (CD64) donne pouvoir à Jean ARRIUBERGÉ, Isabelle PARGADE (CD64) donne pouvoir à Nicolas PATRIARCHE, Charles PELANNE (CD64) donne pouvoir à Isabelle LAHORE, Olivier ALLEMAN (CAPB) donne pouvoir à Claire DUTARET-BORDAGARAY, Grégory NEXON (CCBG) donne pouvoir à Bernard AURISSET, Marlène LE DIEU DE VILLE (CCLO) donne pouvoir à Philippe FAURE, Thierry GADOU (CCLB) donne pouvoir à Claude BORDE-BAYLACQ

Excusé(es) :

Jean-Paul CASAUBON expose :

**VU** l'arrêté interpréfectoral n°64-2018-05-30-002 du 30 mai 2018 portant création du Syndicat Mixte Ouvert Numérique 64,

**VU** l'arrêté interpréfectoral n°64-2018-07-24-004 du 24 juillet 2018 portant changement de dénomination du Syndicat Mixte Numérique 64,

**VU** l'arrêté interpréfectoral n°64-2023-04-25-00006 du 25 avril 2023 portant modification des statuts du Syndicat Mixte La Fibre64,

**VU** le code général des collectivités territoriales,

**VU** l'article 205 de la loi n° 2023-1322 du 29 décembre 2023 de finances pour 2024 généralisant le CFU au plus tard pour les comptes de l'exercice budgétaire 2026,

**VU** la délibération du Collège Affaires générales du Conseil syndical n°4-2021-01-12 du 1<sup>er</sup> décembre 2021 relative à l'évolution du référentiel comptable et l'expérimentation de la M57,

**VU** la délibération du Collège Affaires générales du Conseil syndical n°4-2022-04-03 du 4 mars 2022 relative à l'adoption du règlement budgétaire et financier,

**VU** la délibération du Collège Affaires générales du Conseil syndical n°4-2024-03-27 du 27 mars 2024 relative à l'adoption du budget principal 2024 et du budget Aménagement numérique 2024,

**CONSIDÉRANT** que le CFU se substitue au compte administratif et au compte de gestion,

**CONSIDÉRANT** que le CFU met en évidence des informations clés sur la situation financière de la collectivité, en particulier sur la présentation des résultats, du bilan et le compte de résultat synthétiques,

**CONSIDÉRANT** que le CFU est une procédure entièrement dématérialisée, permettant la mise en place de contrôles automatisés entre les données de l'ordonnateur et celles du comptable, ce qui simplifie leurs travaux en amont de la production du CFU,

Monsieur le Président du Conseil syndical se retire et ne prend pas part au vote,

---

Ce document unique, fusion entre le compte administratif produit par l'ordonnateur et le compte de gestion produit par le comptable public, constitue une mesure de simplification qui permet de favoriser la transparence et la lisibilité de l'information financière, d'améliorer la qualité des comptes et de simplifier les processus administratifs entre l'ordonnateur et le comptable, sans remettre en cause leurs prérogatives respectives, au travers de l'unification du compte administratif et du compte de gestion.

En mettant davantage en exergue les données comptables à côté des données budgétaires, le CFU permet de mieux éclairer l'assemblée délibérante et peut ainsi contribuer à enrichir le débat démocratique sur les finances locales.

Le Conseil syndical va donc délibérer, pour la 1<sup>ère</sup> fois, sur ces nouveaux documents qui remplacent les comptes administratifs et les comptes de gestion.

Les CFU sont présentés pour le budget principal voté en M57 ainsi que pour le Budget Aménagement voté en M4.

Ils sont ainsi synthétisés :

Budget principal :

<b>Fonctionnement</b>			
Dépenses	CFU 2024	Recettes	CFU 2024
Total dépenses de fonctionnement	2 265 826,59	Total des recettes de fonctionnement	2 229 019,19
		Résultat des exercices antérieurs	834 738,21
<b>Résultat sur le fonctionnement</b>		<b>797 930,81</b>	
<b>Investissement</b>			
Dépenses	CFU 2024	Recettes	CFU 2024
Total dépenses d'investissement	79 509,12	Total Recettes d'investissement	118 967,08
		Résultat des exercices antérieurs	107 998,16
<b>Résultat sur l'investissement</b>		<b>147 456,12</b>	

**Budget Aménagement numérique :**

<b>Exploitation</b>			
Dépenses	CFU 2024	Recettes	CFU 2024
Total dépenses d'exploitation	3 336 213,68	Total des recettes d'exploitation	13 305 287,96
		Résultat des exercices antérieurs	1 507 031,33
<b>Résultat sur l'exploitation</b>		<b>11 476 105,61</b>	
<b>Investissement</b>			
Dépenses	CFU 2024	Recettes	CFU 2024
Total dépenses d'investissement	70 837,64	Total Recettes d'investissement	15 727 487,04
		Résultat des exercices antérieurs	10 629 923,63
<b>Résultat sur l'investissement</b>		<b>26 286 573,03</b>	

**Après en avoir délibéré,**

Le Collège Affaires générales du Conseil syndical décide :

- **de prendre** acte de la présentation faite des comptes financiers uniques,
- **d'approuver** le Compte Financier Unique 2024 du budget principal annexé à la présente délibération, qui n'appelle ni observation ni réserve de sa part et qui peut se résumer par le tableau intégré à la présente délibération,
- **d'approuver** le Compte Financier Unique 2024 du budget Aménagement numérique annexé à la présente délibération, qui n'appelle ni observation ni réserve de sa part et qui peut se résumer par le tableau intégré à la présente délibération,
- **de donner** pouvoir à Monsieur le Président du Syndicat Mixte La Fibre64 pour prendre toutes mesures nécessaires à l'exécution de la présente délibération.

**Adopté à l'unanimité des présents**  
**Nombre de votants : 18/20**

**Nombre de suffrages exprimés : 169,75/200**

**Le Président Nicolas PATRIARCHE (CD64) sort de la salle et ne participe pas au vote et ne vote pas pour le compte d'Isabelle PARGADE (CD64).**

Ainsi fait,  
Les jours, mois et an que dessus,

Le secrétaire de séance



Philippe FAURE

Le Président



Nicolas PATRIARCHE

**LA FIBRE 64**

Numéro SIRET : 20008126300010

POSTE COMPTABLE : 064090 P.DEP PYRENEES-ATLANTIQUES

**Compte financier unique (M57)**

**Voté par Nature**  
BUDGET PRINCIPAL

ANNEE 2024

# Sommaire

## Le Compte Financier Unique

[Arrêté et signatures](#)

[ECCF](#)

	Origine des données	Page
<b>I. Informations générales et synthétiques</b>		
A	<a href="#">Informations statistiques, fiscales et financières</a>	Ordonnateur 5
B1	<a href="#">Présentation générale du compte financier - Vue d'ensemble</a>	Ordonnateur 6
B2	<a href="#">Résultats d'exécution du budget principal et des budgets des services non personnalisés</a>	Comptable 7
B3.1	<a href="#">Liste des organismes de regroupement</a>	Ordonnateur 8
B3.2	<a href="#">Liste des établissements publics créés</a>	Ordonnateur 9
B3.3	<a href="#">Liste des services individualisés dans un budget annexe</a>	Ordonnateur 10
C1	<a href="#">Détail des restes à réaliser - Dépenses</a>	Ordonnateur 11
C2	<a href="#">Détail des restes à réaliser - Recettes</a>	Ordonnateur 12
D	<a href="#">Bilan synthétique</a>	Comptable 13
E	<a href="#">Compte de résultat synthétique</a>	Comptable 14
F	<a href="#">Taux des contributions et produits afférents en N</a>	Ordonnateur 16
<b>II. Exécution budgétaire</b>		
A	<a href="#">Modalités de vote du budget</a>	Ordonnateur 17
	<i>Vue d'ensemble</i>	
A1.1	<a href="#">Dépenses d'investissement</a>	Ordonnateur 18
A1.2	<a href="#">Recettes d'investissement</a>	Ordonnateur 19
A2.1	<a href="#">Dépenses de fonctionnement</a>	Ordonnateur 20
A2.2	<a href="#">Recettes de fonctionnement</a>	Ordonnateur 22
	<i>Vue détaillée</i>	
B1	<a href="#">Dépenses d'investissement</a>	Comptable 23
B2	<a href="#">Recettes d'investissement</a>	Comptable 25
C1	<a href="#">Opérations d'équipement - Détail des chapitres et articles</a>	Ordonnateur 27
D1	<a href="#">Dépenses de fonctionnement</a>	Comptable 28
D2	<a href="#">Recettes de fonctionnement</a>	Comptable 32
<b>III. États financiers</b>		
A	<a href="#">Bilan</a>	Comptable 34
B	<a href="#">Compte de résultat</a>	Comptable 38
C	<a href="#">Annexe (uniquement pour les collectivités certifiables)</a>	Ordonnateur / Comptable - Pièce jointe 40
D	<a href="#">Balance des comptes</a>	Comptable 41
<b>IV. États annexés</b>		

<i>A. Présentation croisée et agrégée</i>		
A1	Présentation croisée, section d'investissement – vue d'ensemble	Ordonnateur
A2	Présentation croisée, section de fonctionnement – vue d'ensemble	Ordonnateur
A3	Présentation agrégée du budget principal et des budgets annexes	Ordonnateur
<i>B. États annexés patrimoniaux</i>		
B1.1	État de la dette - Détail des crédits de trésorerie	Ordonnateur
B1.2	État de la dette - Répartition par nature de dette	Ordonnateur
B1.3	État de la dette - Répartition des emprunts par structure de taux	Ordonnateur
B1.4	État de la dette - Typologie de la répartition de l'encours	Ordonnateur
B1.5	État de la dette - Détail des opérations de couverture	Ordonnateur
B1.6	État de la dette - Remboursement anticipé d'un emprunt avec refinancement	Ordonnateur
B1.7	État de la dette - Emprunts renégociés au cours de l'année N	Ordonnateur
B1.8	État de la dette - Dette pour financer l'emprunt d'un autre organisme	Ordonnateur
B1.9	État de la dette - Autres dettes	Ordonnateur
B2	Méthodes utilisées pour les amortissements	Ordonnateur
B3	État des provisions	Ordonnateur
B4	État des charges transférées	Ordonnateur
B5	Détail des opérations pour le compte de tiers	Ordonnateur
B6	Prêts	Ordonnateur
B7.1	État synthétique des engagements donnés	Ordonnateur
B7.2	État synthétique des engagements reçus	Ordonnateur
B7.3	État des emprunts garantis	Ordonnateur
B7.4	Calcul du ratio d'endettement relatif aux emprunts garantis	Ordonnateur
B7.5	État des contrats de crédit-bail	Ordonnateur
B7.6	État des marchés de partenariat	Ordonnateur
B7.7	État des recettes grevées d'une affectation spéciale	Ordonnateur
B7.8	Autres engagements donnés	Ordonnateur
B7.9	Autres engagements reçus	Ordonnateur
B8	Liste des concours attribués à des tiers en nature ou en subventions	Ordonnateur
B9	État du personnel	Ordonnateur

Origine des

B10	Liste des organismes dans lesquels la collectivité a pris un engagement financier	Ordonnateur
B11.1	État de ventilation des dépenses liées à la gestion de la crise sanitaire du COVID-19 - Fonctionnement	Ordonnateur
B11.2	État de ventilation des dépenses liées à la gestion de la crise sanitaire du COVID-19 - Investissement	Ordonnateur
<i>C. États annexés budgétaires</i>		
C1.1	Équilibre budgétaire	Ordonnateur
C1.2	Équilibre budgétaire - dépenses	Ordonnateur
C1.3	Équilibre budgétaire - recettes	Ordonnateur
C2.1	Situation des autorisations de programme	Ordonnateur
C2.2	Situation des autorisations d'engagement	Ordonnateur
C3.1	Impact du budget pour la transition écologique – répartition par nature	Ordonnateur
C3.2	Impact du budget pour la transition écologique – répartition par fonction	Ordonnateur
<i>D. Autres éléments d'information</i>		
D1	Liste des services assujettis à la TVA et non érigés en budget annexe	Ordonnateur
D2	Gestion des fonds européens	Ordonnateur
D3	Actions de formation des élus	Ordonnateur
D4	État relatif aux ressources et dépenses de la formation professionnelle des jeunes	Ordonnateur
D5	Identification des flux croisés	Ordonnateur
D6.1	États de la répartition de la TEOM – investissement	Ordonnateur
D6.2	États de la répartition de la TEOM – fonctionnement	Ordonnateur
D7.1	États des dépenses et recettes des services d'eau et d'assainissement - Fonctionnement	Ordonnateur
D7.2	États des dépenses et recettes des services d'eau et d'assainissement - Investissement	Ordonnateur
D8.1	Suivi des opérations au titre du NPNRU – État de synthèse	Ordonnateur
D8.2	Suivi des opérations au titre du NPNRU – Détail	Ordonnateur

**V. Arrêté et signatures**

A	<a href="#">Arrêté et signatures</a>	Ordonnateur / Comptable
---	--------------------------------------	-------------------------

56



## I – INFORMATIONS GENERALES ET SYNTHÉTIQUES

### INFORMATIONS STATISTIQUES, FISCALES ET FINANCIERES

#### Informations statistiques

	Valeurs
Population totale	

#### Informations fiscales (N-2)

	Collectivité
Indicateur de ressources fiscales ou potentiel fiscal par habitant (1)	

#### Ratios de niveau

	Valeurs
1 Dépenses réelles de fonctionnement / population	
2 Recettes réelles de fonctionnement / population	
3 Dépenses d'équipement brut / population	
4 Encours de dette / population (2)(3)	
5 DGF / population	

#### Ratios de structure et d'analyse financière

	Valeurs
6 Dépenses de personnel / dépenses réelles de fonctionnement	
7 Dépenses réelles de fonctionnement et remboursement annuel de la dette en capital / recettes réelles de fonctionnement (4)	
8 Taux d'épargne brute (Epargne brute / recettes réelles de fonctionnement) (2) (4)	
9 Taux d'épargne nette ( Epargne brute – remboursement annuel de la dette en capital) / recettes réelles de fonctionnement)	
10 Ratio d'endettement (Encours de la dette / recettes réelles de fonctionnement) (2) (3) (4)	
11 Capacité de désendettement (encours de dette / épargne brute) (2) (3) (4)	

(1) A renseigner selon les dispositions législatives et réglementaires applicables à la collectivité. Informations comprises dans la fiche de répartition de la DGF de l'exercice N-1, établie sur la base des informations N-2 (transmise par les services préfectoraux).

(2) Les ratios s'appuyant sur l'encours de la dette se calculent à partir du montant de la dette au 31 décembre N.

(3) L'encours de dette doit comprendre les avances remboursables consenties au titre de l'article 25 de la loi n° 2020-935 du 30 juillet 2020 de finances rectificative pour 2020, portant attribution des avances remboursables sur les recettes fiscales prévues aux articles 1594 A et 1595 du code général des impôts.

(4) Pour les syndicats mixtes, seules ces données sont à renseigner.



**I – INFORMATIONS GENERALES ET SYNTHÉTIQUES**  
**PRESENTATION GENERALE DU COMPTE FINANCIER – VUE D'ENSEMBLE**

Détermination du résultat cumulé à la fin de l'exercice N					
			Investissement	Fonctionnement	Total cumulé
Recettes	Prévision budgétaire totale	A	166 001,84	2 036 409,63	2 202 411,47
	Recettes réalisées (1)	B	118 967,08	2 229 019,19	2 347 986,27
	Restes à réaliser	C	0,00	0,00	0,00
Dépenses	Autorisation budgétaire totale	D	274 000,00	2 871 147,84	3 145 147,84
	Dépenses réalisées (1)	E	79 509,12	2 265 826,59	2 345 335,71
	Restes à réaliser	F	0,00	0,00	0,00
Différences entre les titres et les mandats	Solde des réalisations de l'exercice (+/-)	G = B – E	39 457,96	-36 807,40	2 650,56
Résultats antérieurs reportés	Résultats antérieurs reportés (+/-)	H	107 998,16	834 738,21	942 736,37
Solde (investissement) ou résultat de clôture (fonctionnement)	Excédent /déficit	G + H	147 456,12	797 930,81	945 386,93
Différence entre les restes à réaliser	Restes à réaliser (+/-)	I = C - F	0,00	0,00	0,00
Résultat cumulé	Excédent /déficit	G + H + I	147 456,12	797 930,81	945 386,93

(1) Les recettes réalisées et les dépenses réalisées concernent les opérations réelles et les opérations d'ordre

## I – INFORMATIONS GÉNÉRALES ET SYNTHÉTIQUES

### Résultats d'exécution du budget principal et des budgets des services non personnalisés

**B2**

	Résultat à la clôture de l'exercice précédent : exercice N-1	Part affectée à l'investissement : exercice N	Résultat de l'exercice N	Transfert ou intégration de résultat par opération d'ordre non budgétaire	Résultat de clôture de l'exercice N
<b>I - Budget principal</b>					
Investissement	107 998,16		39 457,96		147 456,12
Fonctionnement	834 738,21		-36 807,40		797 930,81
<b>TOTAL I</b>	<b>942 736,37</b>		<b>2 650,56</b>		<b>945 386,93</b>
<b>II - Budgets des services à caractère administratif</b>					
<b>TOTAL II</b>					
<b>III - Budgets des services à caractère industriel et commercial</b>					
65001-AMENAGEMENT NUMERIQUE LA FIBRE64					
Investissement	10 629 923,63		15 656 649,40		26 286 573,03
Fonctionnement	1 507 031,33		9 969 074,28		11 476 105,61
Sous-Total	12 136 954,96		25 625 723,68		37 762 678,64
<b>TOTAL III</b>	<b>12 136 954,96</b>		<b>25 625 723,68</b>		<b>37 762 678,64</b>
<b>TOTAL I + II + III</b>	<b>13 079 691,33</b>		<b>25 628 374,24</b>		<b>38 708 065,57</b>

**I – INFORMATIONS GENERALES ET SYNTHÉTIQUES**  
**LISTE DES ORGANISMES DE GROUPEMENT AUXQUELS ADHÈRE LA COLLÉCTIVITE**

Désignation des organismes	Date d'adhésion	Mode de participation (1)	Montant du financement
<b>Syndicats mixtes (article L. 5721-2 du CGCT)</b>			
<b>EPCI</b>			
<b>Autres organismes de regroupement</b>			

(1) Indiquer si le financement est fait par TPZ, TPU, TPU + fiscalité additionnelle ou sans fiscalité propre.





## I – INFORMATIONS GENERALES ET SYNTHÉTIQUES

### LISTE DES ÉTABLISSEMENTS PUBLICS CRÉÉS

(1) Il s'agit de recenser les établissements publics créés par la collectivité pour l'exploitation directe d'un service public relevant de sa compétence.

Pour rappel, la collectivité a l'obligation de constituer une régie si le service concerné est de nature industrielle et commerciale (cf. article L. 1412-1 du CGCT) ou la faculté de constituer une régie si le service concerné est de nature administrative et n'est pas de ceux qui, par leur nature ou par la loi, ne peuvent être assurés que par la collectivité elle-même (cf. article L. 1412-2 du CGCT).

Les régies ainsi créées peuvent, au choix de la collectivité, être dotées :

- soit de la personnalité morale et de l'autonomie financière ;
- soit de la seule autonomie financière.

Cependant, il convient de préciser que seules les régies dotées de la personnalité morale et de l'autonomie financière sont dénommées établissement public et doivent être recensées dans cet état.





## I – INFORMATIONS GENERALES ET SYNTHÉTIQUES

### LISTE DES SERVICES INDIVIDUALISÉS DANS UN BUDGET ANNEXE

(1) Exemples de catégories : régie à seule autonomie financière, opérations d'aménagement, service social et médico-social.





**I – INFORMATIONS GENERALES ET SYNTHÉTIQUES**  
**EXECUTION DU BUDGET – RAR DEPENSES**

**DETAIL DES RESTES A REALISER N EN DEPENSES (1)**

Chap. / art. (2)	Libellé	Dépenses engagées non mandatées
<b>SECTION D'INVESTISSEMENT – TOTAL</b>		<b>(I) 0,00</b>
018	RSA	0,00
10	Dotations, fonds divers et réserves	0,00
13	Subventions d'investissement (3)	0,00
16	Emprunts et dettes assimilées	0,00
18	Cpte de liaison : affectation (BA,régie)	0,00
20	Immobilisations incorporelles (sauf le 204)	0,00
204	Subventions d'équipement versées (3) (5)	0,00
21	Immobilisations corporelles (3)	0,00
22	Immobilisations reçues en affectation (3)	0,00
23	Immobilisations en cours (sauf 2324) (3)	0,00
26	Participations et créances rattachées	0,00
27	Autres immobilisations financières (3)	0,00
45	Chapitres d'opérations pour compte de tiers	0,00
<b>SECTION DE FONCTIONNEMENT – TOTAL</b>		<b>(II) 0,00</b>
011	Charges à caractère général (4)	0,00
012	Charges de personnel et frais assimilés (4)	0,00
014	Atténuations de produits	0,00
016	APA	0,00
017	RSA / Régularisations de RMI	0,00
65	Autres charges de gestion courante (4)	0,00
6586	Frais fonctionnement des groupes d'élus	0,00
66	Charges financières	0,00
67	Charges spécifiques (4)	0,00

(1) Il s'agit des restes à réaliser établis conformément à la comptabilité d'engagement annuelle. Ces restes à réaliser seront repris au BP ou au BS N+1.

(2) Suivant le niveau de vote retenu par l'assemblée délibérante.

(3) Hors dépenses imputées au chapitre 018.

(4) Hors dépenses imputées aux chapitres 016 et 017.

(5) Le chapitre 204 « Subventions d'équipement versées » est un chapitre globalisé regroupant les comptes 204 et 2324.

**I – INFORMATIONS GENERALES ET SYNTHÉTIQUES****EXECUTION DU BUDGET – RAR RECETTES****DETAIL DES RESTES A REALISER N EN RECETTES (1)**

Chap. / art. (2)	Libellé	Titres restant à émettre
<b>SECTION D'INVESTISSEMENT – TOTAL</b>		(I II) <b>0,00</b>
018	RSA	<b>0,00</b>
024	Produits des cessions d'immobilisations	<b>0,00</b>
10	Dotations, fonds divers et réserves	<b>0,00</b>
13	Subventions d'investissement (reçues) (3)	<b>0,00</b>
16	Emprunts et dettes assimilées	<b>0,00</b>
18	Cpte de liaison : affectation (BA,régie)	<b>0,00</b>
20	Immobilisations incorporelles (sauf 204) (3)	<b>0,00</b>
204	Subventions d'équipement versées (3) (5)	<b>0,00</b>
21	Immobilisations corporelles (3)	<b>0,00</b>
22	Immobilisations reçues en affectation (3)	<b>0,00</b>
23	Immobilisations en cours (sauf 2324) (3)	<b>0,00</b>
26	Participations et créances rattachées	<b>0,00</b>
27	Autres immobilisations financières (3)	<b>0,00</b>
45	Chapitres d'opérations pour compte de tiers	<b>0,00</b>
<b>SECTION DE FONCTIONNEMENT – TOTAL</b>		(I V) <b>0,00</b>
70	Prod. services, domaine, ventes diverses	<b>0,00</b>
73	Impôts et taxes	<b>0,00</b>
731	Fiscalité locale	<b>0,00</b>
74	Dotations et participations (4)	<b>0,00</b>
75	Autres produits de gestion courante (4)	<b>0,00</b>
013	Atténuations de charges (4)	<b>0,00</b>
016	APA	<b>0,00</b>
017	RSA / Régularisations de RMI	<b>0,00</b>
76	Produits financiers	<b>0,00</b>
77	Produits spécifiques (4)	<b>0,00</b>

(1) Il s'agit des restes à réaliser établis conformément à la comptabilité d'engagement annuelle. Ces restes à réaliser seront repris au BP ou au BS N+1.

(2) Suivant le niveau de vote retenu par l'assemblée délibérante.

(3) Hors recettes imputées au chapitre 018.

(4) Hors recettes imputées aux chapitres 016 et 017.

(5) Le chapitre 204 « Subventions d'équipement versées » est un chapitre globalisé regroupant les comptes 204 et 2324.

## I – INFORMATIONS GÉNÉRALES ET SYNTHÉTIQUES

## Bilan synthétique (en milliers d'euros)

ACTIF NET (1)	Total	FONDS PROPRES ET PASSIF	Total
<b>ACTIF IMMOBILISÉ</b>		<b>FONDS PROPRES</b>	
<b>Immobilisations incorporelles (nettes)</b>		Apports et subventions d'investissement	
Subventions d'investissement versées	10,90	Neutralisations et régularisations	-20,57
Autres immobilisations incorporelles	87,33	Réserves	78,34
<b>Immobilisations corporelles (nettes)</b>		Report à nouveau	834,74
Terrains		Résultat de l'exercice	-36,81
Constructions		Droits du concédant, de l'affermant, de l'affectant et du remettant	57,89
Réseaux et installations de voirie		<b>TOTAL FONDS PROPRES (I)</b>	<b>913,59</b>
Réseaux divers		<b>PASSIF</b>	
Installations techniques, agencements et matériel		<b>TOTAL PROVISIONS POUR RISQUES ET CHARGES (1)</b>	
Immobilisations mises en concessions ou affermées		<b>DETTES FINANCIÈRES</b>	
Autres	63,41	Emprunts obligataires	
<b>Immobilisations corporelles en cours</b>		Emprunts souscrits auprès des établissements de crédit	
<b>Droits de retour relatifs aux biens mis à disposition ou affectés</b>		Dettes financières et autres emprunts	200,00
<b>Immobilisations financières (nettes)</b>	<b>6,57</b>	<b>TOTAL DETTES FINANCIÈRES (2)</b>	<b>200,00</b>
<b>TOTAL ACTIF IMMOBILISÉ (I)</b>	<b>168,20</b>	<b>DETTES NON FINANCIÈRES</b>	
<b>ACTIF CIRCULANT</b>		Dettes fournisseurs et comptes rattachés	124,74
Stocks		Autres dettes non financières	145,19
Créances	887,57	Produits constatés d'avance	
Charges constatées d'avance		<b>TOTAL DETTES NON FINANCIÈRES (3)</b>	<b>269,92</b>
Trésorerie	327,74	<b>TOTAL TRÉSORERIE (4)</b>	
<b>TOTAL ACTIF CIRCULANT (II)</b>	<b>1 215,31</b>	<b>TOTAL PASSIF (II) = (1+2+3+4)</b>	<b>469,92</b>
Comptes de régularisation (III)		Comptes de régularisation (III)	
Écarts de conversion actif (IV)		Écarts de conversion passif (IV)	
<b>TOTAL GÉNÉRAL (I + II + III + IV)</b>	<b>1 383,51</b>	<b>TOTAL GÉNÉRAL (I + II + III + IV)</b>	<b>1 383,51</b>

[1] Déduction faite des amortissements et des dépréciations

**I – INFORMATIONS GÉNÉRALES ET SYNTHÉTIQUES****Compte de résultat synthétique (en milliers d'euros)**

POSTES	Exercice N	Exercice N-1
<b>PRODUITS DE FONCTIONNEMENT</b>		
<b>PRODUITS SANS CONTREPARTIE DIRECTE (ou subventions et produits assimilés)</b>		
Dotations de l'état	110,11	26,17
Participations	808,04	767,18
Compensations, autres attributions et autres participations		0,10
Dons et legs		
Impôts et taxes		
<b>PRODUITS AVEC CONTREPARTIE DIRECTE</b>		
Ventes de biens ou prestations de services	1 227,83	1 173,25
Produits des cessions d'actifs		
Autres produits de gestion	58,07	315,79
Production stockée et immobilisée		
<b>AUTRES PRODUITS</b>		
Reprises sur amortissement, dépréciations, provisions et transferts de charges		
Reprises du financement rattaché à un actif		
Neutralisation des amortissements, dépréciations et provisions		
Neutralisation des moins-values de cession		
<b>TOTAL PRODUITS DE FONCTIONNEMENT(I)</b>	<b>2 204,04</b>	<b>2 282,49</b>
<b>CHARGES DE FONCTIONNEMENT</b>		
Achats et charges externes	1 096,24	1 092,11
Charges de personnel	993,87	829,04
Indemnités des élus (et membres du CESR)	1,17	0,74
Autres charges de fonctionnement (dont pertes sur créances irrécouvrables)	5,22	1,55
Impôts et taxes	15,01	13,19
Dotations aux amortissements, dépréciations, provisions	118,97	119,20
Valeurs nettes comptables des éléments d'actifs cédés		
Neutralisation des dépréciations et provisions		
Neutralisation des plus-values de cession		
<b>TOTAL CHARGES DE FONCTIONNEMENT (II)</b>	<b>2 230,48</b>	<b>2 055,81</b>

**I – INFORMATIONS GÉNÉRALES ET SYNTHÉTIQUES**

**Compte de résultat synthétique (en milliers d'euros)**

POSTES	Exercice N	Exercice N-1
<b>CHARGES D'INTERVENTION</b>		
Dispositifs d'intervention pour compte propre	10,37	21,22
Autres charges		
<b>TOTAL CHARGES D'INTERVENTION (III)</b>	<b>10,37</b>	<b>21,22</b>
<b>PRODUITS (ou CHARGES) NETS DE L'ACTIVITE (IV = I - II - III)</b>	<b>-36,81</b>	<b>205,46</b>
<b>TOTAL PRODUITS FINANCIERS (V)</b>		
<b>TOTAL CHARGES FINANCIERES (VI)</b>		
<b>PRODUITS (ou CHARGES) FINANCIERS NETS (VII = V - VI)</b>		
<b>RESULTAT DE L'EXERCICE (VIII = IV + VII )</b>	<b>-36,81</b>	<b>205,46</b>

## I – INFORMATIONS GÉNÉRALES ET SYNTHÉTIQUES

### TAUX DES CONTRIBUTIONS ET PRODUITS AFFÉRENTS EN N

Libellés		Taux, coefficient ou forfait appliqués par décision de l'assemblée délibérante (%, unité ou €)	Variation du taux / N-1 (%)	Produit N	Variation du produit / N-1 (%)
<b>Part régionale des ressources</b>					
TICPE (part définie à l'art. 265 du code des douanes)	SP	0,00	0,00	0,00	0,00
	Gazole	0,00	0,00	0,00	0,00
TICPE (majoration définie à l'art. 265 A bis du code des douanes)	SP	0,00	0,00	0,00	0,00
	Gazole	0,00	0,00	0,00	0,00
Taxe sur les permis de conduire		0,00	0,00	0,00	0,00
Taxe sur les certificats d'immatriculation des véhicules		0,00	0,00	0,00	0,00
Taxe spéciale de consommation de produits pétroliers (1)		0,00	0,00	0,00	0,00
Taxe sur le transport public aérien et maritime (1)		0,00	0,00	0,00	0,00
Taxe relative à l'octroi de mer (1)		0,00	0,00	0,00	0,00
Droits assimilés au droit d'octroi de mer auxquels sont soumis les rhums et spiritueux (1)		0,00	0,00	0,00	0,00
<b>Part départementale des ressources</b>					
Taxe d'aménagement		0,00	0,00	0,00	0,00
Taxe de publicité foncière et droit d'enregistrement		0,00	0,00	0,00	0,00
Taxe sur la consommation finale d'électricité		0,00	0,00	0,00	0,00
Taxe sur les remontées mécaniques des zones de montagne		0,00	0,00	0,00	0,00
<b>Part communale des ressources</b>					
TFPB		0,00	0,00	0,00	0,00
TFPNB		0,00	0,00	0,00	0,00
CFE		0,00	0,00	0,00	0,00
Taxe d'habitation sur les résidences secondaires		0,00	0,00	0,00	0,00
<b>TOTAL</b>				<b>0,00</b>	<b>0,00</b>

(1) Taxes perçues par les collectivités d'Outre-mer.

(2) Détailler les taxes pour lesquelles la collectivité a un pouvoir de modulation.

## II – EXECUTION BUDGETAIRE

### MODALITES DE VOTE DU BUDGET

I – L'assemblée délibérante a voté le budget :

- au niveau du chapitre (1) pour la section d'investissement ;
- au niveau du chapitre (1) pour la section de fonctionnement ;
- sans (2) vote formel sur les chapitres « opérations d'équipement » ;
- sans (2) vote formel sur chacun des chapitres.

La liste des articles spécialisés sur lesquels l'ordonnateur ne peut procéder à des virements d'article à article est la suivante :

II – En l'absence de mention au paragraphe I ci-dessus, le budget est réputé voté par chapitre, sans vote formel sur chacun des chapitres, en fonctionnement, et en investissement sans vote formel pour les chapitres « opération d'équipement ».

III – Conformément à l'article L. 5217-10-6 du CGCT, l'assemblée délibérante autorise le président à opérer des virements de crédits de paiement de chapitre à chapitre, à l'exclusion des crédits relatifs aux dépenses de personnel, dans les limites suivantes (3) :

- Fonctionnement : 7,50%
- Investissement : %

IV – En l'absence de mention au paragraphe III ci-dessus, le président est réputé ne pas avoir reçu l'autorisation de l'assemblée délibérante de pratiquer des virements de crédits de paiement de chapitre à chapitre.

V – Les provisions sont semi-budgétaires (4).

(1) A compléter par « du chapitre » ou « de l'article ».

(2) Indiquer « avec » ou « sans » vote formel.

(3) Au maximum dans la limite de 7.5 % des dépenses réelles de chaque section.

(4) A compléter par un seul des deux choix suivants, selon les dispositions législatives et réglementaires applicables à la collectivité :

- semi budgétaire ;

- budgétaire par délibération N°... du ...



## II – EXECUTION BUDGETAIRE

### DEPENSES D'INVESTISSEMENT – VUE D'ENSEMBLE

Chapitre	Intitulé	Prévisions (a) (BP + DM + RAR N-1)	Réalisations (mandats émis) (b)	Taux de réalisation (b/a)	Restes à réaliser au 31 /12 (1)
018	RSA	0,00	0,00	0,00	0,00
20	Immobilisations incorporelles (sauf 204)	174 000,00	41 864,57	24,06	0,00
204	Subventions d'équipement versées (6)	30 000,00	10 111,98	33,71	0,00
21	Immobilisations corporelles	70 000,00	27 532,57	39,33	0,00
22	Immobilisations reçues en affectation	0,00	0,00	0,00	0,00
23	Immobilisations en cours	0,00	0,00	0,00	0,00
	Total des opérations d'équipement (2)	0,00	0,00	0,00	0,00
<b>Total des dépenses d'équipement</b>		<b>274 000,00</b>	<b>79 509,12</b>	<b>29,02</b>	<b>0,00</b>
10	Dotations, fonds divers et réserves	0,00	0,00	0,00	0,00
13	Subventions d'investissement	0,00	0,00	0,00	0,00
16	Emprunts et dettes assimilées (sauf 1688 non budgétaire)	0,00	0,00	0,00	0,00
18	Cpte de liaison : affectation (BA,régie)	0,00	0,00	0,00	0,00
26	Participations et créances rattachées	0,00	0,00	0,00	0,00
27	Autres immobilisations financières	0,00	0,00	0,00	0,00
<b>Total des dépenses financières</b>		<b>0,00</b>	<b>0,00</b>	<b>0,00</b>	<b>0,00</b>
45	Chapitres d'opérations pour compte de tiers (3)	0,00	0,00	0,00	0,00
<b>Total des dépenses réelles d'investissement</b>		<b>274 000,00</b>	<b>79 509,12</b>	<b>29,02</b>	<b>0,00</b>
040	Opérations ordre transf. entre sections (4)	0,00	0,00	0,00	0,00
041	Opérations patrimoniales (5)	0,00	0,00	0,00	0,00
<b>Total des dépenses d'ordre en investissement</b>		<b>0,00</b>	<b>0,00</b>	<b>0,00</b>	<b>0,00</b>
<b>Total des dépenses d'investissement de l'exercice</b>		<b>274 000,00</b>	<b>79 509,12</b>	<b>29,02</b>	<b>0,00</b>
<b>001 Solde d'exécution négatif reporté</b>		<b>0,00</b>			
<b>Total des dépenses de la section d'investissement</b>		<b>274 000,00</b>	<b>79 509,12</b>		<b>0,00</b>

(1) Dépenses engagées non mandatées.

(2) Voir l'état II-C1.1 pour le détail des opérations d'équipement.

(3) Voir l'état IV-B5 pour le détail des opérations pour compte de tiers.

(4) DI 040 = RF 042

(5) DI 041 = RI 041

(6) Le chapitre 204 est un chapitre globalisé qui inclut le 204 et le 2324.

## II – EXECUTION BUDGETAIRE

### RECETTES D'INVESTISSEMENT – VUE D'ENSEMBLE

Chapitre	Intitulé	Prévisions (a) (BP + DM + RAR N-1)	Réalisations (titres émis) (b)	Taux de réalisation (b/a)	Restes à réaliser au 31 /12 (1)
018	RSA	0,00	0,00	0,00	0,00
13	Subventions d'investissement	0,00	0,00	0,00	0,00
16	Emprunts et dettes assimilées	0,00	0,00	0,00	0,00
20	Immobilisations incorporelles (sauf 204)	0,00	0,00	0,00	0,00
204	Subventions d'équipement versées(8)	0,00	0,00	0,00	0,00
21	Immobilisations corporelles	0,00	0,00	0,00	0,00
22	Immobilisations reçues en affectation	0,00	0,00	0,00	0,00
23	Immobilisations en cours	0,00	0,00	0,00	0,00
10	Dotations, fonds divers et réserves	0,00	0,00	0,00	0,00
18	Cpte de liaison : affectation (BA,régie)	0,00	0,00	0,00	0,00
26	Participations et créances rattachées	0,00	0,00	0,00	0,00
27	Autres immobilisations financières	0,00	0,00	0,00	0,00
024	Produits des cessions d'immobilisations	0,00			
45	Chapitres d'opérations pour compte de tiers (2)	0,00	0,00	0,00	0,00
<b>Total des recettes réelles d'investissement</b>		<b>0,00</b>	<b>0,00</b>	<b>0,00</b>	<b>0,00</b>
021	Virement de la section de fonctionnement (3)	401,84			
040	Opérations ordre transf. entre sections (4) (5) (6)	165 600,00	118 967,08	71,84	0,00
041	Opérations patrimoniales (7)	0,00	0,00	0,00	0,00
<b>Total des recettes d'ordre en investissement</b>		<b>166 001,84</b>	<b>118 967,08</b>	<b>71,67</b>	<b>0,00</b>
<b>Total des recettes d'investissement de l'exercice</b>		<b>166 001,84</b>	<b>118 967,08</b>	<b>71,67</b>	<b>0,00</b>
<b>001 Solde d'exécution positif reporté</b>		<b>107 998,16</b>			
<b>Total des recettes de la section d'investissement</b>		<b>274 000,00</b>	<b>118 967,08</b>		<b>0,00</b>

(1) Recettes justifiées non titrées.

(2) Voir l'état IV-B5 pour le détail des opérations pour compte de tiers.

(3) Pour mémoire, crédits ouverts au budget mais ne faisant pas l'objet d'émission de titres (opérations sans réalisation).

(4) DI 040 = RF 042

(5) Les comptes 15, 29, 39, 49 et 59 peuvent figurer dans le détail du chapitre si la collectivité a opté pour le régime des provisions budgétaires, conformément aux dispositions législatives et réglementaires applicables.

(6) Aucune prévision budgétaire ne doit figurer à l'article 192 (cf. chapitre 024 « produit des cessions d'immobilisations »).

(7) DI 041 = RI 041

(8) Le chapitre 204 est un chapitre globalisé qui inclut le 204 et le 2324

## II – EXECUTION BUDGETAIRE

### DEPENSES DE FONCTIONNEMENT – VUE D'ENSEMBLE

Chapitre	Intitulé	Prévisions (a) (BP + DM + RAR N-1)	Réalisations Mandats émis	Rattachements (c)	Total réalisations (d = b+c)	Taux de réalisation (d/a)	Restes à réaliser au 31/12 (1)
011	Charges à caractère général (3)	1 074 136,00	565 028,84	96 060,13	661 088,97	61,55	0,00
012	Charges de personnel et frais assimilés (3)	1 592 100,00	1 469 013,30	0,00	1 469 013,30	92,27	0,00
014	Atténuations de produits	0,00	0,00	0,00	0,00	0,00	0,00
016	APA	0,00	0,00	0,00	0,00	0,00	0,00
017	RSA / Régularisations de RMI	0,00	0,00	0,00	0,00	0,00	0,00
65	Autres charges de gestion courante (sauf 6586)	38 910,00	16 318,32	438,92	16 757,24	43,07	0,00
6586	Frais fonctionnement des groupes d'élus	0,00	0,00	0,00	0,00	0,00	0,00
<b>Total des dépenses de gestion des services</b>		<b>2 705 146,00</b>	<b>2 050 360,46</b>	<b>96 499,05</b>	<b>2 146 859,51</b>	<b>79,36</b>	<b>0,00</b>
66	Charges financières	0,00	0,00	0,00	0,00	0,00	0,00
67	Charges spécifiques	0,00	0,00	0,00	0,00	0,00	0,00
68	Dotations aux provisions, dépréciations (semi-budgétaires)	0,00	0,00	0,00	0,00	0,00	0,00
<b>Total des dépenses réelles et mixtes</b>		<b>2 705 146,00</b>	<b>2 050 360,46</b>	<b>96 499,05</b>	<b>2 146 859,51</b>	<b>79,36</b>	<b>0,00</b>
023	<i>Virement à la section d'investissement</i>	401,84					
042	<i>Opérations ordre transf. entre sections (2)</i>	165 600,00	118 967,08	0,00	118 967,08	71,84	0,00
043	<i>Opérations ordre intérieur de la section</i>	0,00	0,00	0,00	0,00	0,00	0,00
<b>Total des dépenses d'ordre de fonctionnement (3)</b>		<b>166 001,84</b>	<b>118 967,08</b>	<b>0,00</b>	<b>118 967,08</b>	<b>71,67</b>	<b>0,00</b>
<b>Total des dépenses de fonctionnement de l'exercice</b>		<b>2 871 147,84</b>	<b>2 169 327,54</b>	<b>96 499,05</b>	<b>2 265 826,59</b>	<b>78,92</b>	<b>0,00</b>
<b>002 Déficit de fonctionnement reporté de N-1</b>		<b>0,00</b>					
<b>Total des dépenses de la section de fonctionnement</b>		<b>2 871 147,84</b>	<b>2 169 327,54</b>	<b>96 499,05</b>	<b>2 265 826,59</b>		<b>0,00</b>

(1) Dépenses engagées non mandatées.

**La Fibre64 - Principal - CFU - 2024**

(2) Les comptes 68 peuvent figurer dans le détail du chapitre si la collectivité a opté pour le régime des provisions budgétaires, conformément aux dispositions législatives et réglementaires applicables.

(3) DF 042 = RI 040 ; DF 043 = RF 043

Envoyé en préfecture le 03/03/2025

Reçu en préfecture le 03/03/2025

Publié le 03/03/2025

ID : 064-200081263-20250221-1\_2025\_02\_21BP-BF



## II – EXECUTION BUDGETAIRE

### RECETTES DE FONCTIONNEMENT – VUE D’ENSEMBLE

Chapitre	Intitulé	Prévisions (a) (BP + DM + RAR N-1)	Réalisations Titres émis (b)	Rattachements (c)	Total réalisations (d = b+c)	Taux de réalisation (d/a)	Restes à réaliser au 31 /12 (1)
013	Atténuations de charges	0,00	24 975,39	0,00	24 975,39	0,00	0,00
016	APA	0,00	0,00	0,00	0,00	0,00	0,00
017	RSA / Régularisations de RMI	0,00	0,00	0,00	0,00	0,00	0,00
70	Prod. services, domaine, ventes diverses	1 146 000,00	1 227 828,06	0,00	1 227 828,06	107,14	0,00
73	Impôts et taxes (sauf 731)	0,00	0,00	0,00	0,00	0,00	0,00
731	Fiscalité locale	0,00	0,00	0,00	0,00	0,00	0,00
74	Dotations et participations	802 909,63	918 149,60	0,00	918 149,60	114,35	0,00
75	Autres produits de gestion courante	87 500,00	58 024,73	0,00	58 024,73	66,31	0,00
<b>Total des recettes de gestion des services</b>		<b>2 036 409,63</b>	<b>2 228 977,78</b>	<b>0,00</b>	<b>2 228 977,78</b>	<b>109,46</b>	<b>0,00</b>
76	Produits financiers	0,00	0,00	0,00	0,00	0,00	0,00
77	Produits spécifiques	0,00	41,41	0,00	41,41	0,00	0,00
78	Reprises amort., dépréciations, prov. (semi-budgétaires)	0,00	0,00	0,00	0,00	0,00	0,00
<b>Total des recettes réelles et mixtes</b>		<b>2 036 409,63</b>	<b>2 229 019,19</b>	<b>0,00</b>	<b>2 229 019,19</b>	<b>109,46</b>	<b>0,00</b>
042	Opérations ordre transf. entre sections (2)	0,00	0,00	0,00	0,00	0,00	0,00
043	Opérations ordre intérieur de la section	0,00	0,00	0,00	0,00	0,00	0,00
<b>Total des recettes d'ordre (3)</b>		<b>0,00</b>	<b>0,00</b>	<b>0,00</b>	<b>0,00</b>	<b>0,00</b>	<b>0,00</b>
<b>Total des recettes de fonctionnement de l'exercice</b>		<b>2 036 409,63</b>	<b>2 229 019,19</b>	<b>0,00</b>	<b>2 229 019,19</b>	<b>109,46</b>	<b>0,00</b>
<b>002 Excédent de fonctionnement reporté de N-1</b>		<b>834 738,21</b>					
<b>Total des recettes de la section de fonctionnement</b>		<b>2 871 147,84</b>	<b>2 229 019,19</b>	<b>0,00</b>	<b>2 229 019,19</b>		<b>0,00</b>

(1) Recettes justifiées non titrées.

(2) Les comptes 78 peuvent figurer dans le détail du chapitre si la collectivité a opté pour le régime des provisions budgétaires, conformément aux dispositions législatives et réglementaires applicables.

(3) RF 042 = DI 040

## II - EXÉCUTION BUDGÉTAIRE

## Dépenses d'investissement - Vue détaillée

Chapitre / Article	Intitulé	Prévisions (a)	Émissions (b)	Annulations (c)	Réalisations nettes (d=b-c)	Solde prévisions / réalisations (a-d)
total chapitre 018	RSA					
2051	Concessions et droits similaires		41 864,57		41 864,57	
total chapitre 20	Immobilisations incorporelles (sauf 204)	174 000,00	41 864,57		41 864,57	132 135,43
20421	Biens mobiliers, matériel et études		9 847,98		9 847,98	
20422	Bâtiments et installations		264,00		264,00	
total chapitre 204	Subventions d'équipement versées	30 000,00	10 111,98		10 111,98	19 888,02
21828	Autres matériels de transport		17 222,70		17 222,70	
21838	Autre matériel informatique		7 168,66		7 168,66	
21848	Autres matériels de bureau et mobiliers		1 142,01		1 142,01	
2185	Matériel de téléphonie		1 999,20		1 999,20	
total chapitre 21	Immobilisations corporelles	70 000,00	27 532,57		27 532,57	42 467,43
total chapitre 22	Immobilisations reçues en affectation					
total chapitre 23	Immobilisations en cours (sauf 2324)					
<b>Total des dépenses d'équipement</b>		<b>274 000,00</b>	<b>79 509,12</b>		<b>79 509,12</b>	<b>194 490,88</b>
total chapitre 10	Dotations, fonds divers et réserves					
total chapitre 13	Subventions d'investissement					
total chapitre 16	Emprunts et dettes assimilées (sauf 1688 non budgétaire)					
total chapitre 18	Compte de liaison : affectation (budgets annexes - régies non personnalisées)					
total chapitre 26	Participations et créances rattachées à des participations					
total chapitre 27	Autres immobilisations financières					
<b>Total des dépenses financières</b>						
total	Chapitres d'opérations pour compte de tiers					
<b>Total des dépenses réelles d'investissement</b>		<b>274 000,00</b>	<b>79 509,12</b>		<b>79 509,12</b>	<b>194 490,88</b>

## II - EXÉCUTION BUDGÉTAIRE

## Dépenses d'investissement - Vue détaillée

Chapitre / Article	Intitulé	Prévisions (a)	Émissions (b)	Annulations (c)	Réalisations nettes (d=b-c)	Solde prévisions / réalisations (a-d)
<i>total chapitre 040</i>	<i>Opérations d'ordre de transferts entre sections</i>					
<i>total chapitre 041</i>	<i>Opérations patrimoniales</i>					
<b>Total des dépenses d'ordre en investissement</b>						
<b>Total des dépenses d'investissement de l'exercice</b>		<b>274 000,00</b>	<b>79 509,12</b>		<b>79 509,12</b>	<b>194 490,88</b>
<b>001 Solde d'exécution de la section d'investissement reporté</b>						
<b>Total des dépenses de la section d'investissement</b>		<b>274 000,00</b>	<b>79 509,12</b>		<b>79 509,12</b>	<b>194 490,88</b>

## II - EXÉCUTION BUDGÉTAIRE

## Recettes d'investissement - Vue détaillée

Chapitre / Article	Intitulé	Prévisions (a)	Émissions (b)	Annulations (c)	Réalisations nettes (d=b-c)	Solde prévisions / réalisations (a-d)
total chapitre 018	RSA					
total chapitre 13	Subventions d'investissement					
total chapitre 16	Emprunts et dettes assimilées					
total chapitre 20	Immobilisations incorporelles (sauf 204)					
total chapitre 204	Subventions d'équipement versées					
total chapitre 21	Immobilisations corporelles					
total chapitre 22	Immobilisations reçues en affectation					
total chapitre 23	Immobilisations en cours (sauf 2324)					
total chapitre 10	Dotations, fonds divers et réserves					
total chapitre 18	Compte de liaison : affectation (budgets annexes - régies non personnalisées)					
total chapitre 26	Participations et créances rattachées à des participations					
total chapitre 27	Autres immobilisations financières					
total chapitre 024	Produits des cessions d'immobilisations					
total	Chapitres d'opérations pour compte de tiers					
<b>Total des recettes réelles d'investissement</b>						
total chapitre 021	Virement de la section de fonctionnement	401,84				
280421	Biens mobiliers, matériel et études		10 087,42		10 087,42	
280422	Bâtiments et installations		37,99		37,99	
2805	Concessions et droits similaires, brevets, licences, droits et valeurs similaires		69 697,52		69 697,52	
281788	Autres		56,97		56,97	
28181	Installations générales, agencements et aménagements divers		297,84		297,84	
281828	Autres matériels de transport		20 808,20		20 808,20	
281838	Autre matériel informatique		15 363,03		15 363,03	
281848	Autres matériels de bureau et mobiliers		1 872,97		1 872,97	

## II - EXÉCUTION BUDGÉTAIRE

## Recettes d'investissement - Vue détaillée

Chapitre / Article	Intitulé	Prévisions (a)	Émissions (b)	Annulations (c)	Réalisations nettes (d=b-c)	Solde prévisions / réalisations (a-d)
28185	Matériel de téléphonie		745,14		745,14	
total chapitre 040	Opérations d'ordre de transferts entre sections	165 600,00	118 967,08		118 967,08	46 632,92
total chapitre 041	Opérations patrimoniales					
<b>Total des recettes d'ordre en investissement</b>		<b>166 001,84</b>	<b>118 967,08</b>		<b>118 967,08</b>	<b>47 034,76</b>
<b>Total des recettes d'investissement de l'exercice</b>		<b>166 001,84</b>	<b>118 967,08</b>		<b>118 967,08</b>	<b>47 034,76</b>
001 Solde d'exécution de la section d'investissement reporté		107 998,16				
<b>Total des recettes de la section d'investissement</b>		<b>274 000,00</b>	<b>118 967,08</b>		<b>118 967,08</b>	<b>155 032,92</b>



**II – EXECUTION BUDGETAIRE**

**OPERATIONS D'EQUIPEMENT – DETAIL DES CHAPITRES ET ARTICLES**

Cet état ne contient pas d'information.



## II - EXÉCUTION BUDGÉTAIRE

## Dépenses de fonctionnement - Vue détaillée

Chapitre / Article	Intitulé	Prévisions (a)	Émissions (b)	Annulations (c)	Réalisations nettes (d=b-c)	Solde prévisions / réalisations (a-d)
6042	Achats de prestations de services (autres que terrains à aménager)		30 000,00		30 000,00	
605	Achats de matériel, équipements et travaux		83 428,33		83 428,33	
60612	Énergie - Électricité		6 839,64	3 000,00	3 839,64	
60622	Carburants		10 200,47		10 200,47	
60631	Fournitures d'entretien		7,64		7,64	
60632	Fournitures de petit équipement		265,84		265,84	
6064	Fournitures administratives		2 374,27	23,20	2 351,07	
6078	Autres marchandises		50 982,60		50 982,60	
611	Contrats de prestations de services		138 903,48	10 307,34	128 596,14	
6132	Locations immobilières		102 098,59	2 340,00	99 758,59	
61351	Matériel roulant		1 844,84		1 844,84	
614	Charges locatives et de copropriété		23 900,44		23 900,44	
61551	Matériel roulant		8 501,65		8 501,65	
61558	Autres biens mobiliers		138,80		138,80	
6156	Maintenance		81 332,20	741,60	80 590,60	
6168	Autres		15 802,20		15 802,20	
6182	Documentation générale et technique		1 912,81		1 912,81	
6183	Frais de formation (personnel extérieur à la collectivité)		2 448,00		2 448,00	
6184	Versements à des organismes de formation		950,00	950,00		
6188	Autres frais divers		9 600,00		9 600,00	
62268	Autres honoraires, conseils...		9 360,00	9 045,00	315,00	
6228	Divers		5 139,60		5 139,60	
6231	Annonces et insertions		1 170,30		1 170,30	
6232	Fêtes et cérémonies		591,60		591,60	
6233	Foires et expositions		4 957,89		4 957,89	

## II - EXÉCUTION BUDGÉTAIRE

## Dépenses de fonctionnement - Vue détaillée

Chapitre / Article	Intitulé	Prévisions (a)	Émissions (b)	Annulations (c)	Réalisations nettes (d=b-c)	Solde prévisions / réalisations (a-d)
6234	Réceptions		4 260,59		4 260,59	
6236	Catalogues et imprimés		622,95	208,71	414,24	
6237	Publications		2 592,00		2 592,00	
6238	Divers		9 487,28		9 487,28	
6245	Transports de personnes extérieures à la collectivité		657,00		657,00	
6251	Voyages, déplacements et missions		26 179,46		26 179,46	
6261	Frais d'affranchissement		1 522,79	450,00	1 072,79	
6262	Frais de télécommunications		22 818,25	37,36	22 780,89	
627	Services bancaires et assimilés.		309,84		309,84	
6281	Concours divers (cotisations...)		26 721,91		26 721,91	
6354	Droits d'enregistrement et de timbre		238,76		238,76	
637	Autres impôts, taxes et versements assimilés (autres organismes)		30,16		30,16	
total chapitre 011	Charges à caractère général	1 074 136,00	688 192,18	27 103,21	661 088,97	413 047,03
6218	Autre personnel extérieur		435 424,47		435 424,47	
6332	Cotisations versées au F.N.A.L.		545,15		545,15	
6336	Cotisations au CNFPT et au centre de gestion de la fonction publique territoriale		12 557,28		12 557,28	
6338	Autres impôts, taxes et versements assimilés sur rémunérations		1 637,67		1 637,67	
64111	Rémunération principale		315 350,85		315 350,85	
64112	Supplément familial de traitement et indemnité de résidence		3 374,09		3 374,09	
64113	NBI		2 953,56		2 953,56	
64118	Autres indemnités.		153 536,71		153 536,71	
64131	Rémunérations		156 285,38		156 285,38	
64132	Supplément familial de traitement et indemnité de résidence		4 965,27		4 965,27	
64138	Primes et autres indemnités		63 509,69		63 509,69	

## II - EXÉCUTION BUDGÉTAIRE

## Dépenses de fonctionnement - Vue détaillée

Chapitre / Article	Intitulé	Prévisions (a)	Émissions (b)	Annulations (c)	Réalisations nettes (d=b-c)	Solde prévisions / réalisations (a-d)
6451	Cotisations à l'U.R.S.S.A.F.		114 041,42		114 041,42	
6453	Cotisations aux caisses de retraite		114 664,00		114 664,00	
6454	Cotisations aux A.S.S.E.D.I.C		8 500,47		8 500,47	
6455	Cotisations pour assurance du personnel		57 503,06		57 503,06	
6456	Versement au F.N.C du supplément familial		711,00		711,00	
6458	Cotisations aux autres organismes sociaux.		1 284,00		1 284,00	
6475	Médecine du travail, pharmacie		1 850,00		1 850,00	
6478	Autres charges sociales diverses		4 488,00		4 488,00	
6488	Autres		15 831,23		15 831,23	
total chapitre 012	Charges de personnel et frais assimilés	1 592 100,00	1 469 013,30		1 469 013,30	123 086,70
total chapitre 014	Atténuations de produits					
total chapitre 016	APA					
total chapitre 017	RSA/Régularisations de RMI					
65312	Frais de mission et de déplacement		1 170,92		1 170,92	
6541	Créances admises en non-valeur		0,01		0,01	
657348	Autres communes		600,00		600,00	
657358	Autres groupements		7 520,00		7 520,00	
657381	Autres établissements publics locaux		750,00		750,00	
657382	Organismes publics divers		1 500,00		1 500,00	
65748	Autres personnes de droit privé		15 900,00	15 899,00	1,00	
65818	Autres		5 523,31	310,58	5 212,73	
65888	Autres		2,58		2,58	
total chapitre 65	Autres charges de gestion courante (sauf 6586)	38 910,00	32 966,82	16 209,58	16 757,24	22 152,76
total chapitre 6586	Frais de fonctionnement des groupes d'élus (1)					
<b>Total des dépenses de gestion des services</b>		<b>2 705 146,00</b>	<b>2 190 172,30</b>	<b>43 312,79</b>	<b>2 146 859,51</b>	<b>558 286,49</b>
total chapitre 66	Charges financières					

## II - EXÉCUTION BUDGÉTAIRE

## Dépenses de fonctionnement - Vue détaillée

Chapitre / Article	Intitulé	Prévisions (a)	Émissions (b)	Annulations (c)	Réalisations nettes (d=b-c)	Solde prévisions / réalisations (a-d)
total chapitre 67	Charges spécifiques					
total chapitre 68	Dotations aux provisions					
<b>Total des dépenses réelles et mixtes</b>		<b>2 705 146,00</b>	<b>2 190 172,30</b>	<b>43 312,79</b>	<b>2 146 859,51</b>	<b>558 286,49</b>
total chapitre 023	Virement à la section d'investissement	401,84				
6811	Dotations aux amortissements des immobilisations incorporelles et corporelles		118 967,08		118 967,08	
total chapitre 042	Opérations d'ordre de transfert entre sections	165 600,00	118 967,08		118 967,08	46 632,92
total chapitre 043	Opérations d'ordre à l'intérieur de la section de fonctionnement					
<b>Total des dépenses d'ordre de fonctionnement</b>		<b>166 001,84</b>	<b>118 967,08</b>		<b>118 967,08</b>	<b>47 034,76</b>
<b>Total des dépenses de fonctionnement de l'exercice</b>		<b>2 871 147,84</b>	<b>2 309 139,38</b>	<b>43 312,79</b>	<b>2 265 826,59</b>	<b>605 321,25</b>
<b>002 Résultat de fonctionnement reporté</b>						
<b>Total des dépenses de la section de fonctionnement</b>		<b>2 871 147,84</b>	<b>2 309 139,38</b>	<b>43 312,79</b>	<b>2 265 826,59</b>	<b>605 321,25</b>

(1) Collectivités de plus de 100 000 habitants

## II - EXÉCUTION BUDGÉTAIRE

## Recettes de fonctionnement - Vue détaillée

Chapitre / Article	Intitulé	Prévisions (a)	Émissions (b)	Annulations (c)	Réalisations nettes (d=b-c)	Solde prévisions / réalisations (a-d)
6419	Remboursements sur rémunérations du personnel		26 212,45	2 940,66	23 271,79	
6479	Remboursements sur autres charges sociales		1 703,60		1 703,60	
total chapitre 013	Atténuations de charges		27 916,05	2 940,66	24 975,39	-24 975,39
total chapitre 016	APA					
total chapitre 017	RSA/Régularisations de RMI					
705	Études		9 600,00		9 600,00	
706888	Autres		3 736,82	22,78	3 714,04	
7078	Autres marchandises		136 957,81	1 447,77	135 510,04	
70848	aux autres organismes		2 989,35		2 989,35	
70871	par la collectivité de rattachement		1 076 014,63		1 076 014,63	
total chapitre 70	Produits des services, du domaine et ventes diverses	1 146 000,00	1 229 298,61	1 470,55	1 227 828,06	-81 828,06
total chapitre 73	Impôts et taxes (sauf 731)					
total chapitre 731	Fiscalité locale					
744	FCTVA		2 607,43		2 607,43	
7458	Autres		107 500,00		107 500,00	
7473	Départements		494 609,85		494 609,85	
74758	Autres groupements		313 432,32		313 432,32	
total chapitre 74	Dotations et participations	802 909,63	918 149,60		918 149,60	-115 239,97
757368	Autres		4 562,90		4 562,90	
75738	Autres		40 000,00		40 000,00	
75888	Autres		13 461,83		13 461,83	
total chapitre 75	Autres produits de gestion courante	87 500,00	58 024,73		58 024,73	29 475,27
<b>Total des recettes de gestion des services</b>		<b>2 036 409,63</b>	<b>2 233 388,99</b>	<b>4 411,21</b>	<b>2 228 977,78</b>	<b>-192 568,15</b>
total chapitre 76	Produits financiers					
773	Mandats annulés (sur exercices antérieurs) ou atteints par la déchéance quadriennale		82,88	41,47	41,41	

## II - EXÉCUTION BUDGÉTAIRE

## Recettes de fonctionnement - Vue détaillée

Chapitre / Article	Intitulé	Prévisions (a)	Émissions (b)	Annulations (c)	Réalisations nettes (d=b-c)	Solde prévisions / réalisations (a-d)
total chapitre 77	Produits spécifiques		82,88	41,47	41,41	-41,41
total chapitre 78	Reprises sur provisions					
<b>Total des recettes réelles et mixtes</b>		<b>2 036 409,63</b>	<b>2 233 471,87</b>	<b>4 452,68</b>	<b>2 229 019,19</b>	<b>-192 609,56</b>
total chapitre 042	Opérations d'ordre de transfert entre sections					
total chapitre 043	Opérations d'ordre à l'intérieur de la section de fonctionnement					
<b>Total des recettes d'ordre de fonctionnement</b>						
<b>Total des recettes de fonctionnement de l'exercice</b>		<b>2 036 409,63</b>	<b>2 233 471,87</b>	<b>4 452,68</b>	<b>2 229 019,19</b>	<b>-192 609,56</b>
002 Résultat de fonctionnement reporté		834 738,21				
<b>Total des recettes de la section de fonctionnement</b>		<b>2 871 147,84</b>	<b>2 233 471,87</b>	<b>4 452,68</b>	<b>2 229 019,19</b>	<b>642 128,65</b>

## III – ÉTATS FINANCIERS

## Bilan (en euros)

ACTIF	Note	Exercice N			Exercice N-1
		BRUT	amortissements, dépréciations	NET	NET
<b>ACTIF IMMOBILISÉ</b>					
IMMOBILISATIONS INCORPORELLES					
Subventions d'investissement versées		21 358,68	10 462,23	10 896,45	10 909,88
Autres immobilisations incorporelles		374 540,40	287 213,18	87 327,22	115 160,17
Immobilisations incorporelles en cours					
IMMOBILISATIONS CORPORELLES					
Terrains					
Constructions					
Réseaux et installations de voirie					
Réseaux divers					
Installations techniques, agencements et matériel					
Immobilisations mises en concessions ou affermées					
Autres		551 324,06	487 916,20	63 407,86	75 019,44
Immobilisations corporelles en cours					
DROITS DE RETOUR RELATIFS AUX BIENS MIS A DISPOSITION OU AFFECTÉS					
IMMOBILISATIONS FINANCIÈRES		6 569,99		6 569,99	6 569,99
<b>TOTAL ACTIF IMMOBILISÉ (I)</b>		<b>953 793,13</b>	<b>785 591,61</b>	<b>168 201,52</b>	<b>207 659,48</b>
<b>ACTIF CIRCULANT</b>					
STOCKS					
CRÉANCES					
Créances sur des entités publiques, des organismes internationaux et la Commission européenne		884 570,63		884 570,63	1 164 291,69
Créances sur les redevables et comptes rattachés		622,36		622,36	18 148,10
Avances et acomptes versés par la collectivité					
Créances correspondant à des opérations pour compte de tiers					
Créances sur budgets annexes					
Créances sur les autres débiteurs		2 377,36		2 377,36	15 919,00
CHARGES CONSTATÉES D'AVANCE					

## III – ÉTATS FINANCIERS

## Bilan (en euros)

ACTIF	Note	Exercice N			Exercice N-1
		BRUT	amortissements, dépréciations	NET	NET
<b>TOTAL ACTIF CIRCULANT (HORS TRÉSORERIE) (II)</b>		<b>887 570,35</b>		<b>887 570,35</b>	<b>1 198 358,79</b>
<b>TRÉSORERIE</b>					
VALEURS MOBILIÈRES DE PLACEMENT					
DISPONIBILITÉS		327 738,49		327 738,49	15 990,05
AUTRES					
<b>TOTAL TRÉSORERIE (III)</b>		<b>327 738,49</b>		<b>327 738,49</b>	<b>15 990,05</b>
COMPTES DE REGULARISATION (dont primes de remboursement des obligations) (IV)					
ÉCARTS DE CONVERSION ACTIF (V)					
<b>TOTAL GÉNÉRAL (I + II + III + IV + V)</b>		<b>2 169 101,97</b>	<b>785 591,61</b>	<b>1 383 510,36</b>	<b>1 422 008,32</b>

## III – ÉTATS FINANCIERS

## Bilan (en euros)

FONDS PROPRES ET PASSIF	Note	Exercice N	Exercice N-1
<b>FONDS PROPRES</b>			
APPORTS NON RATTACHÉS A UN ACTIF DÉTERMINÉ			
Dotations			
Fonds globalisés			
SUBVENTIONS D'INVESTISSEMENT			
Rattachées à un actif amortissable			
Rattachées à un actif non amortissable			
NEUTRALISATIONS ET RÉGULARISATIONS		-20 567,09	-20 567,09
RÉSERVES		78 336,17	78 336,17
REPORT A NOUVEAU		834 738,21	629 283,17
RÉSULTAT DE L'EXERCICE		-36 807,40	205 455,04
DROITS DU CONCÉDANT ET DE L'AFFERMANT			
DROITS DE L'AFFECTANT ET DU REMETTANT		57 888,48	57 888,48
<b>TOTAL FONDS PROPRES (I)</b>		<b>913 588,37</b>	<b>950 395,77</b>
<b>PASSIF</b>			
<b>PROVISIONS POUR RISQUES ET CHARGES</b>			
PROVISIONS POUR RISQUES			
PROVISIONS POUR CHARGES			
<b>TOTAL PROVISIONS POUR RISQUES ET CHARGES (1)</b>			
<b>DETTES FINANCIÈRES</b>			
EMPRUNTS OBLIGATAIRES			
EMPRUNTS SOUSCRITS AUPRÈS DES ÉTABLISSEMENTS DE CRÉDIT			
DETTES FINANCIÈRES ET AUTRES EMPRUNTS		200 000,08	200 000,08
<b>TOTAL DETTES FINANCIÈRES (2)</b>		<b>200 000,08</b>	<b>200 000,08</b>
<b>DETTES NON FINANCIÈRES</b>			
Dettes fournisseurs et comptes rattachés		124 736,56	105 308,82
Dettes fiscales et sociales		25 695,00	2 142,00
Avances et acomptes reçus			
Dettes correspondant à des opérations pour compte de tiers			

## III – ÉTATS FINANCIERS

## Bilan (en euros)

FONDS PROPRES ET PASSIF	Note	Exercice N	Exercice N-1
Fonds gérés par la collectivité			
Dettes sur budgets annexes			
Autres dettes non financières		119 490,35	164 161,65
PRODUITS CONSTATÉS D'AVANCE			
<b>TOTAL DETTES NON FINANCIÈRES (3)</b>		<b>269 921,91</b>	<b>271 612,47</b>
<b>TRÉSORERIE</b>			
AUTRES ÉLÉMENTS DE TRÉSORERIE PASSIVE			
<b>TOTAL TRÉSORERIE (4)</b>			
<b>TOTAL PASSIF (II) = (1+2+3+4)</b>		<b>469 921,99</b>	<b>471 612,55</b>
COMPTES DE RÉGULARISATION (III)			
ÉCARTS DE CONVERSION PASSIF (IV)			
<b>TOTAL GÉNÉRAL (I+II+III+IV)</b>		<b>1 383 510,36</b>	<b>1 422 008,32</b>


**III – ÉTATS FINANCIERS**  
**Compte de résultat (en euros)**

	Note	Exercice N	Exercice N-1	Variation
<b>PRODUITS DE FONCTIONNEMENT</b>				
<b>PRODUITS SANS CONTREPARTIE DIRECTE (ou subventions et produits assimilés)</b>				
Dotations de l'état		110 107,43	26 166,31	83 941,12
Participations		808 042,17	767 177,42	40 864,75
Compensations, autres attributions et autres participations			99,00	-99,00
Dons et legs				
Impôts et taxes				
<b>PRODUITS AVEC CONTREPARTIE DIRECTE</b>				
Ventes de biens ou prestations de services		1 227 828,06	1 173 248,42	54 579,64
Produits des cessions d'actifs				
Autres produits de gestion		58 066,14	315 794,81	-257 728,67
Production stockée et immobilisée				
<b>AUTRES PRODUITS</b>				
Reprises sur amortissement, dépréciations, provisions et transferts de charges				
Reprises du financement rattaché à un actif				
Neutralisation des amortissements, dépréciations et provisions				
Neutralisation des moins-values de cession				
<b>TOTAL PRODUITS DE FONCTIONNEMENT (I)</b>		<b>2 204 043,80</b>	<b>2 282 485,96</b>	<b>-78 442,16</b>
<b>CHARGES DE FONCTIONNEMENT</b>				
Achats et charges externes		1 096 244,52	1 092 106,31	4 138,21
Charges de personnel		993 873,34	829 035,31	164 838,03
<i>Dont salaires, traitements et rémunérations diverses</i>		<i>692 534,99</i>	<i>606 295,78</i>	<i>86 239,21</i>
<i>Dont charges sociales</i>		<i>301 338,35</i>	<i>222 739,53</i>	<i>78 598,82</i>
Indemnités des élus (et membres du CESR)		1 170,92	735,62	435,30
Autres charges de fonctionnement (dont pertes sur créances irrécouvrables)		5 215,32	1 546,73	3 668,59
Impôts et taxes		15 009,02	13 185,86	1 823,16
Dotations aux amortissements, dépréciations, provisions		118 967,08	119 202,09	-235,01
Valeurs nettes comptables des éléments d'actifs cédés				
Neutralisation des dépréciations et provisions				

## III – ÉTATS FINANCIERS

## Compte de résultat (en euros)

	Note	Exercice N	Exercice N-1	Variation
Neutralisation des plus-values de cession				
<b>TOTAL CHARGES DE FONCTIONNEMENT (II)</b>		<b>2 230 480,20</b>	<b>2 055 811,92</b>	<b>174 668,28</b>
<b>CHARGES D'INTERVENTION</b>				
Dispositifs d'intervention pour compte propre		10 371,00	21 219,00	-10 848,00
<i>Dont ménages</i>				
<i>Dont personnes morales de droit privé</i>		1,00	1 188,00	-1 187,00
<i>Dont collectivités territoriales</i>		600,00	2 500,00	-1 900,00
<i>Dont autres organismes publics</i>		9 770,00	17 531,00	-7 761,00
<i>Dont établissements d'enseignement</i>				
Charges résultant de la mise en jeu de la garantie de la collectivité				
Autres charges				
<b>TOTAL CHARGES D'INTERVENTION (III)</b>		<b>10 371,00</b>	<b>21 219,00</b>	<b>-10 848,00</b>
<b>PRODUITS (ou CHARGES) NETS DE L'ACTIVITE (IV = I - II - III)</b>		<b>-36 807,40</b>	<b>205 455,04</b>	<b>-242 262,44</b>
<b>PRODUITS FINANCIERS</b>				
Produits des participations et des prêts				
Produits des valeurs mobilières de placement				
Produits nets sur cessions de valeurs mobilières de placement				
Autres produits financiers				
Reprises sur amortissements, dépréciations, provisions financières et transferts de charges				
<b>TOTAL PRODUITS FINANCIERS (V)</b>				
<b>CHARGES FINANCIERES</b>				
Charges d'intérêts				
Charges nettes sur cessions de valeurs mobilières de placement				
Autres charges financières				
Dotations aux amortissements, aux dépréciations et aux provisions financières				
<b>TOTAL CHARGES FINANCIERES (VI)</b>				
<b>PRODUITS (ou CHARGES) FINANCIERS NETS (VII = V - VI)</b>				
<b>RESULTAT DE L'EXERCICE (VIII = IV + VII)</b>		<b>-36 807,40</b>	<b>205 455,04</b>	<b>-242 262,44</b>

Envoyé en préfecture le 03/03/2025	Exercice 2024
Reçu en préfecture le 03/03/2025	
Publié le 03/03/2025	
ID : 064-200081263-20250221-1_2025_02_21BP-BF	

### III – ÉTATS FINANCIERS

#### Annexe

L'annexe est une pièce jointe au compte financier unique pour les collectivités ayant recours à la certification des comptes.

Pour les autres collectivités, cet état est SANS OBJET.



## III – ÉTATS FINANCIERS

## Balance des comptes

Numéro de compte	Libellé du compte	Balance d'entrée		Opérations non budgétaires		Opérations budgétaires		Total		Soldes	
		Débit	Crédit	Débit	Crédit	Débit	Crédit	Débit	Crédit	Débit	Crédit
1027	Mise à disposition (chez le bénéficiaire)		57 888,48						57 888,48		57 888,48
	<b>Sous Total compte 102</b>		<b>57 888,48</b>						<b>57 888,48</b>		<b>57 888,48</b>
1068	Excédents de fonctionnement capitalisés		78 336,17						78 336,17		78 336,17
	<b>Sous Total compte 106</b>		<b>78 336,17</b>						<b>78 336,17</b>		<b>78 336,17</b>
	<b>Sous Total compte 10</b>		<b>136 224,65</b>						<b>136 224,65</b>		<b>136 224,65</b>
110	Report à nouveau (solde créditeur)		629 283,17		205 455,04				834 738,21		834 738,21
	<b>Sous Total compte 11</b>		<b>629 283,17</b>		<b>205 455,04</b>				<b>834 738,21</b>		<b>834 738,21</b>
12	RÉSULTAT DE L'EXERCICE (Excédentaire ou)		205 455,04	205 455,04				205 455,04	205 455,04		
	<b>Sous Total compte 12</b>		<b>205 455,04</b>	<b>205 455,04</b>				<b>205 455,04</b>	<b>205 455,04</b>		
1313	Départements		59 674,69						59 674,69		59 674,69
	<b>Sous Total compte 131</b>		<b>59 674,69</b>						<b>59 674,69</b>		<b>59 674,69</b>
13913	Départements	59 674,69						59 674,69		59 674,69	
	<b>Sous Total compte 1391</b>	<b>59 674,69</b>						<b>59 674,69</b>		<b>59 674,69</b>	
	<b>Sous Total compte 139</b>	<b>59 674,69</b>						<b>59 674,69</b>		<b>59 674,69</b>	
	<b>Sous Total compte 13</b>	<b>59 674,69</b>	<b>59 674,69</b>					<b>59 674,69</b>	<b>59 674,69</b>		
16873	Départements		102 000,00						102 000,00		102 000,00
168758	Autres groupements		98 000,08						98 000,08		98 000,08
	<b>Sous Total compte 16875</b>		<b>98 000,08</b>						<b>98 000,08</b>		<b>98 000,08</b>
	<b>Sous Total compte 1687</b>		<b>200 000,08</b>						<b>200 000,08</b>		<b>200 000,08</b>
	<b>Sous Total compte 168</b>		<b>200 000,08</b>						<b>200 000,08</b>		<b>200 000,08</b>
	<b>Sous Total compte 16</b>		<b>200 000,08</b>						<b>200 000,08</b>		<b>200 000,08</b>
193	Autres neutralisations et régularisation	20 567,09						20 567,09		20 567,09	

## III – ÉTATS FINANCIERS

## Balance des comptes

Numéro de compte	Libellé du compte	Balance d'entrée		Opérations non budgétaires		Opérations budgétaires		Total		Soldes	
		Débit	Crédit	Débit	Crédit	Débit	Crédit	Débit	Crédit	Débit	Crédit
	<b>Sous Total compte 19</b>	<b>20 567,09</b>						<b>20 567,09</b>		<b>20 567,09</b>	
	<b>Total classe 1</b>	<b>80 241,78</b>	<b>1 230 637,63</b>	<b>205 455,04</b>	<b>205 455,04</b>			<b>285 696,82</b>	<b>1 436 092,67</b>	<b>80 241,78</b>	<b>1 230 637,63</b>
20421	Biens mobiliers, matériel et études	37 656,98			26 410,28	9 847,98		47 504,96	26 410,28	21 094,68	
20422	Bâtiments et installations					264,00		264,00		264,00	
	<b>Sous Total compte 2042</b>	<b>37 656,98</b>			<b>26 410,28</b>	<b>10 111,98</b>		<b>47 768,96</b>	<b>26 410,28</b>	<b>21 358,68</b>	
	<b>Sous Total compte 204</b>	<b>37 656,98</b>			<b>26 410,28</b>	<b>10 111,98</b>		<b>47 768,96</b>	<b>26 410,28</b>	<b>21 358,68</b>	
2051	Concessions et droits similaires	332 675,83				41 864,57		374 540,40		374 540,40	
	<b>Sous Total compte 205</b>	<b>332 675,83</b>				<b>41 864,57</b>		<b>374 540,40</b>		<b>374 540,40</b>	
	<b>Sous Total compte 20</b>	<b>370 332,81</b>			<b>26 410,28</b>	<b>51 976,55</b>		<b>422 309,36</b>	<b>26 410,28</b>	<b>395 899,08</b>	
217838	Autre matériel informatique	302 149,07						302 149,07		302 149,07	
	<b>Sous Total compte 21783</b>	<b>302 149,07</b>						<b>302 149,07</b>		<b>302 149,07</b>	
21788	Autres	23 367,91						23 367,91		23 367,91	
	<b>Sous Total compte 2178</b>	<b>325 516,98</b>						<b>325 516,98</b>		<b>325 516,98</b>	
	<b>Sous Total compte 217</b>	<b>325 516,98</b>						<b>325 516,98</b>		<b>325 516,98</b>	
2181	Installations générales, agencements et	2 978,40						2 978,40		2 978,40	
21828	Autres matériels de transport	91 267,35				17 222,70		108 490,05		108 490,05	
	<b>Sous Total compte 2182</b>	<b>91 267,35</b>				<b>17 222,70</b>		<b>108 490,05</b>		<b>108 490,05</b>	
21838	Autre matériel informatique	86 439,48				7 168,66		93 608,14		93 608,14	
	<b>Sous Total compte 2183</b>	<b>86 439,48</b>				<b>7 168,66</b>		<b>93 608,14</b>		<b>93 608,14</b>	
21848	Autres matériels de bureau et mobiliers	14 838,88				1 142,01		15 980,89		15 980,89	
	<b>Sous Total compte 2184</b>	<b>14 838,88</b>				<b>1 142,01</b>		<b>15 980,89</b>		<b>15 980,89</b>	
2185	Matériel de téléphonie	2 750,40				1 999,20		4 749,60		4 749,60	

## III – ÉTATS FINANCIERS

## Balance des comptes

Numéro de compte	Libellé du compte	Balance d'entrée		Opérations non budgétaires		Opérations budgétaires		Total		Soldes	
		Débit	Crédit	Débit	Crédit	Débit	Crédit	Débit	Crédit	Débit	Crédit
	<b>Sous Total compte 218</b>	<b>198 274,51</b>				<b>27 532,57</b>		<b>225 807,08</b>		<b>225 807,08</b>	
	<b>Sous Total compte 21</b>	<b>523 791,49</b>				<b>27 532,57</b>		<b>551 324,06</b>		<b>551 324,06</b>	
275	Dépôts et cautionnements versés	6 569,99						6 569,99		6 569,99	
	<b>Sous Total compte 27</b>	<b>6 569,99</b>						<b>6 569,99</b>		<b>6 569,99</b>	
280421	Biens mobiliers, matériel et études		26 747,10	26 410,28			10 087,42	26 410,28	36 834,52		10 424,24
280422	Bâtiments et installations						37,99		37,99		37,99
	<b>Sous Total compte 28042</b>		<b>26 747,10</b>	<b>26 410,28</b>			<b>10 125,41</b>	<b>26 410,28</b>	<b>36 872,51</b>		<b>10 462,23</b>
	<b>Sous Total compte 2804</b>		<b>26 747,10</b>	<b>26 410,28</b>			<b>10 125,41</b>	<b>26 410,28</b>	<b>36 872,51</b>		<b>10 462,23</b>
2805	Concessions et droits similaires, brevet		217 515,66				69 697,52		287 213,18		287 213,18
	<b>Sous Total compte 280</b>		<b>244 262,76</b>	<b>26 410,28</b>			<b>79 822,93</b>	<b>26 410,28</b>	<b>324 085,69</b>		<b>297 675,41</b>
2817838	Autre matériel informatique		302 149,04					302 149,04	302 149,04		302 149,04
	<b>Sous Total compte 281783</b>		<b>302 149,04</b>					<b>302 149,04</b>	<b>302 149,04</b>		<b>302 149,04</b>
281788	Autres		23 140,01				56,97		23 196,98		23 196,98
	<b>Sous Total compte 28178</b>		<b>325 289,05</b>				<b>56,97</b>		<b>325 346,02</b>		<b>325 346,02</b>
	<b>Sous Total compte 2817</b>		<b>325 289,05</b>				<b>56,97</b>		<b>325 346,02</b>		<b>325 346,02</b>
28181	Installations générales, agencements et		595,68				297,84		893,52		893,52
281828	Autres matériels de transport		65 098,54				20 808,20		85 906,74		85 906,74
	<b>Sous Total compte 28182</b>		<b>65 098,54</b>				<b>20 808,20</b>		<b>85 906,74</b>		<b>85 906,74</b>
281838	Autre matériel informatique		52 309,67				15 363,03		67 672,70		67 672,70
	<b>Sous Total compte 28183</b>		<b>52 309,67</b>				<b>15 363,03</b>		<b>67 672,70</b>		<b>67 672,70</b>
281848	Autres matériels de bureau et mobiliers		3 069,40				1 872,97		4 942,37		4 942,37
	<b>Sous Total compte 28184</b>		<b>3 069,40</b>				<b>1 872,97</b>		<b>4 942,37</b>		<b>4 942,37</b>

## III – ÉTATS FINANCIERS

## Balance des comptes

Numéro de compte	Libellé du compte	Balance d'entrée		Opérations non budgétaires		Opérations budgétaires		Total		Soldes	
		Débit	Crédit	Débit	Crédit	Débit	Crédit	Débit	Crédit	Débit	Crédit
28185	Matériel de téléphonie		2 409,71				745,14		3 154,85		3 154,85
	<b>Sous Total compte 2818</b>		<b>123 483,00</b>				<b>39 087,18</b>		<b>162 570,18</b>		<b>162 570,18</b>
	<b>Sous Total compte 281</b>		<b>448 772,05</b>				<b>39 144,15</b>		<b>487 916,20</b>		<b>487 916,20</b>
	<b>Sous Total compte 28</b>		<b>693 034,81</b>	<b>26 410,28</b>			<b>118 967,08</b>	<b>26 410,28</b>	<b>812 001,89</b>		<b>785 591,61</b>
	<b>Total classe 2</b>	<b>900 694,29</b>	<b>693 034,81</b>	<b>26 410,28</b>	<b>26 410,28</b>	<b>79 509,12</b>	<b>118 967,08</b>	<b>1 006 613,69</b>	<b>838 412,17</b>	<b>953 793,13</b>	<b>785 591,61</b>
4011	Fournisseurs		79 192,39	635 458,17	584 640,29			635 458,17	663 832,68		28 374,51
	<b>Sous Total compte 401</b>		<b>79 192,39</b>	<b>635 458,17</b>	<b>584 640,29</b>			<b>635 458,17</b>	<b>663 832,68</b>		<b>28 374,51</b>
4041	Fournisseurs d'immobilisations		1 080,00	70 477,14	69 397,14			70 477,14	70 477,14		
	<b>Sous Total compte 404</b>		<b>1 080,00</b>	<b>70 477,14</b>	<b>69 397,14</b>			<b>70 477,14</b>	<b>70 477,14</b>		
408	Fournisseurs - Factures non parvenues		25 036,43	25 036,43	96 362,05			25 036,43	121 398,48		96 362,05
	<b>Sous Total compte 40</b>		<b>105 308,82</b>	<b>730 971,74</b>	<b>750 399,48</b>			<b>730 971,74</b>	<b>855 708,30</b>		<b>124 736,56</b>
411	Redevables	15 166,00		180 353,38	194 897,02			195 519,38	194 897,02	622,36	
4161	Créances douteuses			12 099,30	12 099,30			12 099,30	12 099,30		
	<b>Sous Total compte 416</b>			<b>12 099,30</b>	<b>12 099,30</b>			<b>12 099,30</b>	<b>12 099,30</b>		
4181	Redevables - Produits non encore facturé	2 982,10			2 982,10			2 982,10	2 982,10		
	<b>Sous Total compte 418</b>	<b>2 982,10</b>			<b>2 982,10</b>			<b>2 982,10</b>	<b>2 982,10</b>		
	<b>Sous Total compte 41</b>	<b>18 148,10</b>		<b>192 452,68</b>	<b>209 978,42</b>			<b>210 600,78</b>	<b>209 978,42</b>	<b>622,36</b>	
421	Personnel - Rémunérations dues			544 330,79	544 330,79			544 330,79	544 330,79		
	<b>Sous Total compte 42</b>			<b>544 330,79</b>	<b>544 330,79</b>			<b>544 330,79</b>	<b>544 330,79</b>		
431	Sécurité sociale			213 131,29	213 131,29			213 131,29	213 131,29		
437	Autres organismes sociaux			211 893,99	211 893,99			211 893,99	211 893,99		
	<b>Sous Total compte 43</b>			<b>425 025,28</b>	<b>425 025,28</b>			<b>425 025,28</b>	<b>425 025,28</b>		

## III – ÉTATS FINANCIERS

## Balance des comptes

Numéro de compte	Libellé du compte	Balance d'entrée		Opérations non budgétaires		Opérations budgétaires		Total		Soldes	
		Débit	Crédit	Débit	Crédit	Débit	Crédit	Débit	Crédit	Débit	Crédit
4411	Subventions à recevoir - Amiable	0,01			0,01			0,01	0,01		
	<b>Sous Total compte 441</b>	<b>0,01</b>			<b>0,01</b>			<b>0,01</b>	<b>0,01</b>		
4421	Prélèvement à la source - Impôt sur le r			26 354,50	26 354,50			26 354,50	26 354,50		
	<b>Sous Total compte 442</b>			<b>26 354,50</b>	<b>26 354,50</b>			<b>26 354,50</b>	<b>26 354,50</b>		
44331	Dépenses		140 683,56	363 475,83	222 792,27			363 475,83	363 475,83		
44332	Recettes - Amiable	6 570,00		494 609,85	501 179,85			501 179,85	501 179,85		
44336	Recettes - Contentieux			5 000,00	5 000,00			5 000,00	5 000,00		
	<b>Sous Total compte 4433</b>	<b>6 570,00</b>	<b>140 683,56</b>	<b>863 085,68</b>	<b>728 972,12</b>			<b>869 655,68</b>	<b>869 655,68</b>		
44341	Dépenses			600,00	600,00			600,00	600,00		
	<b>Sous Total compte 4434</b>			<b>600,00</b>	<b>600,00</b>			<b>600,00</b>	<b>600,00</b>		
44351	Dépenses			7 520,00	7 520,00			7 520,00	7 520,00		
44352	Recettes - Amiable	717 721,68		316 421,67	1 034 143,35			1 034 143,35	1 034 143,35		
	<b>Sous Total compte 4435</b>	<b>717 721,68</b>		<b>323 941,67</b>	<b>1 041 663,35</b>			<b>1 041 663,35</b>	<b>1 041 663,35</b>		
44381	Dépenses			112 351,71	214 882,20			112 351,71	214 882,20		102 530,49
44382	Recettes - Amiable	440 000,00		1 076 014,63	640 000,00			1 516 014,63	640 000,00	876 014,63	
	<b>Sous Total compte 4438</b>	<b>440 000,00</b>		<b>1 188 366,34</b>	<b>854 882,20</b>			<b>1 628 366,34</b>	<b>854 882,20</b>	<b>773 484,14</b>	
	<b>Sous Total compte 443</b>	<b>1 164 291,68</b>	<b>140 683,56</b>	<b>2 375 993,69</b>	<b>2 626 117,67</b>			<b>3 540 285,37</b>	<b>2 766 801,23</b>	<b>773 484,14</b>	
44551	T.V.A. à décaisser		2 142,00	3 663,00	27 216,00			3 663,00	29 358,00		25 695,00
	<b>Sous Total compte 4455</b>		<b>2 142,00</b>	<b>3 663,00</b>	<b>27 216,00</b>			<b>3 663,00</b>	<b>29 358,00</b>		<b>25 695,00</b>
44566	T.V.A. sur autres biens et services			11 105,63	11 105,63			11 105,63	11 105,63		
44567	Crédit de T.V.A. à reporter			8 581,00	25,00			8 581,00	25,00	8 556,00	
	<b>Sous Total compte 4456</b>			<b>19 686,63</b>	<b>11 130,63</b>			<b>19 686,63</b>	<b>11 130,63</b>	<b>8 556,00</b>	

## III – ÉTATS FINANCIERS

## Balance des comptes

Numéro de compte	Libellé du compte	Balance d'entrée		Opérations non budgétaires		Opérations budgétaires		Total		Soldes	
		Débit	Crédit	Débit	Crédit	Débit	Crédit	Débit	Crédit	Débit	Crédit
44571	T.V.A. collectée			30 059,14	30 059,14			30 059,14	30 059,14		
	<b>Sous Total compte 4457</b>			<b>30 059,14</b>	<b>30 059,14</b>			<b>30 059,14</b>	<b>30 059,14</b>		
	<b>Sous Total compte 445</b>		<b>2 142,00</b>	<b>53 408,77</b>	<b>68 405,77</b>			<b>53 408,77</b>	<b>70 547,77</b>		<b>17 139,00</b>
447	Autres impôts, taxes et versements assim			283,47	283,47			283,47	283,47		
	<b>Sous Total compte 44</b>	<b>1 164 291,69</b>	<b>142 825,56</b>	<b>2 456 040,43</b>	<b>2 721 161,42</b>			<b>3 620 332,12</b>	<b>2 863 986,98</b>	<b>756 345,14</b>	
466	Excédents de versement			969,71	969,71			969,71	969,71		
46711	Autres comptes créditeurs		7 579,09	69 045,29	78 289,06			69 045,29	85 868,15		16 822,86
	<b>Sous Total compte 4671</b>		<b>7 579,09</b>	<b>69 045,29</b>	<b>78 289,06</b>			<b>69 045,29</b>	<b>85 868,15</b>		<b>16 822,86</b>
46721	Débiteurs divers - Amiable	15 919,00		24 522,66	40 404,30			40 441,66	40 404,30	37,36	
46726	Débiteurs divers - Contentieux			2 340,00				2 340,00		2 340,00	
	<b>Sous Total compte 4672</b>	<b>15 919,00</b>		<b>26 862,66</b>	<b>40 404,30</b>			<b>42 781,66</b>	<b>40 404,30</b>	<b>2 377,36</b>	
	<b>Sous Total compte 467</b>	<b>15 919,00</b>	<b>7 579,09</b>	<b>95 907,95</b>	<b>118 693,36</b>			<b>111 826,95</b>	<b>126 272,45</b>		<b>14 445,50</b>
4686	Charges à payer		15 899,00	15 899,00	137,00			15 899,00	16 036,00		137,00
	<b>Sous Total compte 468</b>		<b>15 899,00</b>	<b>15 899,00</b>	<b>137,00</b>			<b>15 899,00</b>	<b>16 036,00</b>		<b>137,00</b>
	<b>Sous Total compte 46</b>	<b>15 919,00</b>	<b>23 478,09</b>	<b>112 776,66</b>	<b>119 800,07</b>			<b>128 695,66</b>	<b>143 278,16</b>		<b>14 582,50</b>
4712	Virements réimputés			900,00	900,00			900,00	900,00		
47138	Autres			4 676 381,30	4 676 381,30			4 676 381,30	4 676 381,30		
	<b>Sous Total compte 4713</b>			<b>4 676 381,30</b>	<b>4 676 381,30</b>			<b>4 676 381,30</b>	<b>4 676 381,30</b>		
471412	Excédent à réimputer - Personnes morales			969,71	969,71			969,71	969,71		
	<b>Sous Total compte 47141</b>			<b>969,71</b>	<b>969,71</b>			<b>969,71</b>	<b>969,71</b>		
	<b>Sous Total compte 4714</b>			<b>969,71</b>	<b>969,71</b>			<b>969,71</b>	<b>969,71</b>		
	<b>Sous Total compte 471</b>			<b>4 678 251,01</b>	<b>4 678 251,01</b>			<b>4 678 251,01</b>	<b>4 678 251,01</b>		

## III – ÉTATS FINANCIERS

## Balance des comptes

Numéro de compte	Libellé du compte	Balance d'entrée		Opérations non budgétaires		Opérations budgétaires		Total		Soldes	
		Débit	Crédit	Débit	Crédit	Débit	Crédit	Débit	Crédit	Débit	Crédit
4728	Autres dépenses à régulariser			4 500 019,98	4 500 019,98			4 500 019,98	4 500 019,98		
	<b>Sous Total compte 472</b>			<b>4 500 019,98</b>	<b>4 500 019,98</b>			<b>4 500 019,98</b>	<b>4 500 019,98</b>		
4784	Arrondis sur déclaration de TVA			0,92	0,92			0,92	0,92		
	<b>Sous Total compte 478</b>			<b>0,92</b>	<b>0,92</b>			<b>0,92</b>	<b>0,92</b>		
	<b>Sous Total compte 47</b>			<b>9 178 271,91</b>	<b>9 178 271,91</b>			<b>9 178 271,91</b>	<b>9 178 271,91</b>		
	<b>Total classe 4</b>	<b>1 198 358,79</b>	<b>271 612,47</b>	<b>13 639 869,49</b>	<b>13 948 967,37</b>			<b>14 838 228,28</b>	<b>14 220 579,84</b>	<b>887 570,35</b>	<b>269 921,91</b>
515	Compte au Trésor	10 317,02		7 067 230,04	6 755 453,57			7 077 547,06	6 755 453,57	322 093,49	
	<b>Sous Total compte 51</b>	<b>10 317,02</b>		<b>7 067 230,04</b>	<b>6 755 453,57</b>			<b>7 077 547,06</b>	<b>6 755 453,57</b>	<b>322 093,49</b>	
5411	Régisseurs d'avances (avances)	5 673,03		10 144,13	10 172,16			15 817,16	10 172,16	5 645,00	
	<b>Sous Total compte 541</b>	<b>5 673,03</b>		<b>10 144,13</b>	<b>10 172,16</b>			<b>15 817,16</b>	<b>10 172,16</b>	<b>5 645,00</b>	
	<b>Sous Total compte 54</b>	<b>5 673,03</b>		<b>10 144,13</b>	<b>10 172,16</b>			<b>15 817,16</b>	<b>10 172,16</b>	<b>5 645,00</b>	
580	Opérations d'ordre budgétaires			118 967,08	118 967,08			118 967,08	118 967,08		
5872	Compte pivot - Admission en non valeur e			0,01	0,01			0,01	0,01		
	<b>Sous Total compte 587</b>			<b>0,01</b>	<b>0,01</b>			<b>0,01</b>	<b>0,01</b>		
	<b>Sous Total compte 58</b>			<b>118 967,09</b>	<b>118 967,09</b>			<b>118 967,09</b>	<b>118 967,09</b>		
	<b>Total classe 5</b>	<b>15 990,05</b>		<b>7 196 341,26</b>	<b>6 884 592,82</b>			<b>7 212 331,31</b>	<b>6 884 592,82</b>	<b>327 738,49</b>	
6042	Achats de prestations de services (autre					30 000,00		30 000,00		30 000,00	
	<b>Sous Total compte 604</b>					<b>30 000,00</b>		<b>30 000,00</b>		<b>30 000,00</b>	
605	Achats de matériel, équipements et trava					83 428,33		83 428,33		83 428,33	
60612	Énergie - Électricité					6 839,64	3 000,00	6 839,64	3 000,00	3 839,64	
	<b>Sous Total compte 6061</b>					<b>6 839,64</b>	<b>3 000,00</b>	<b>6 839,64</b>	<b>3 000,00</b>	<b>3 839,64</b>	
60622	Carburants					10 200,47		10 200,47		10 200,47	

## III – ÉTATS FINANCIERS

## Balance des comptes

Numéro de compte	Libellé du compte	Balance d'entrée		Opérations non budgétaires		Opérations budgétaires		Total		Soldes	
		Débit	Crédit	Débit	Crédit	Débit	Crédit	Débit	Crédit	Débit	Crédit
	<b>Sous Total compte 6062</b>					10 200,47		10 200,47		10 200,47	
60631	Fournitures d'entretien					7,64		7,64		7,64	
60632	Fournitures de petit équipement					265,84		265,84		265,84	
	<b>Sous Total compte 6063</b>					273,48		273,48		273,48	
6064	Fournitures administratives					2 374,27	23,20	2 374,27	23,20	2 351,07	
	<b>Sous Total compte 606</b>					19 687,86	3 023,20	19 687,86	3 023,20	16 664,66	
6078	Autres marchandises					50 982,60		50 982,60		50 982,60	
	<b>Sous Total compte 607</b>					50 982,60		50 982,60		50 982,60	
	<b>Sous Total compte 60</b>					184 098,79	3 023,20	184 098,79	3 023,20	181 075,59	
611	Contrats de prestations de services					138 903,48	10 307,34	138 903,48	10 307,34	128 596,14	
6132	Locations immobilières					102 098,59	2 340,00	102 098,59	2 340,00	99 758,59	
61351	Matériel roulant					1 844,84		1 844,84		1 844,84	
	<b>Sous Total compte 6135</b>					1 844,84		1 844,84		1 844,84	
	<b>Sous Total compte 613</b>					103 943,43	2 340,00	103 943,43	2 340,00	101 603,43	
614	Charges locatives et de copropriété					23 900,44		23 900,44		23 900,44	
61551	Matériel roulant					8 501,65		8 501,65		8 501,65	
61558	Autres biens mobiliers					138,80		138,80		138,80	
	<b>Sous Total compte 6155</b>					8 640,45		8 640,45		8 640,45	
6156	Maintenance					81 332,20	741,60	81 332,20	741,60	80 590,60	
	<b>Sous Total compte 615</b>					89 972,65	741,60	89 972,65	741,60	89 231,05	
6168	Autres					15 802,20		15 802,20		15 802,20	
	<b>Sous Total compte 616</b>					15 802,20		15 802,20		15 802,20	

## III – ÉTATS FINANCIERS

## Balance des comptes

Numéro de compte	Libellé du compte	Balance d'entrée		Opérations non budgétaires		Opérations budgétaires		Total		Soldes	
		Débit	Crédit	Débit	Crédit	Débit	Crédit	Débit	Crédit	Débit	Crédit
6182	Documentation générale et technique					1 912,81		1 912,81		1 912,81	
6183	Frais de formation (personnel extérieur)					2 448,00		2 448,00		2 448,00	
6184	Versements à des organismes de formation					950,00	950,00	950,00	950,00		
6188	Autres frais divers					9 600,00		9 600,00		9 600,00	
	<b>Sous Total compte 618</b>					<b>14 910,81</b>	<b>950,00</b>	<b>14 910,81</b>	<b>950,00</b>	<b>13 960,81</b>	
	<b>Sous Total compte 61</b>					<b>387 433,01</b>	<b>14 338,94</b>	<b>387 433,01</b>	<b>14 338,94</b>	<b>373 094,07</b>	
6218	Autre personnel extérieur					435 424,47		435 424,47		435 424,47	
	<b>Sous Total compte 621</b>					<b>435 424,47</b>		<b>435 424,47</b>		<b>435 424,47</b>	
62268	Autres honoraires, conseils...					9 360,00	9 045,00	9 360,00	9 045,00	315,00	
	<b>Sous Total compte 6226</b>					<b>9 360,00</b>	<b>9 045,00</b>	<b>9 360,00</b>	<b>9 045,00</b>	<b>315,00</b>	
6228	Divers					5 139,60		5 139,60		5 139,60	
	<b>Sous Total compte 622</b>					<b>14 499,60</b>	<b>9 045,00</b>	<b>14 499,60</b>	<b>9 045,00</b>	<b>5 454,60</b>	
6231	Annonces et insertions					1 170,30		1 170,30		1 170,30	
6232	Fêtes et cérémonies					591,60		591,60		591,60	
6233	Foires et expositions					4 957,89		4 957,89		4 957,89	
6234	Réceptions					4 260,59		4 260,59		4 260,59	
6236	Catalogues et imprimés					622,95	208,71	622,95	208,71	414,24	
6237	Publications					2 592,00		2 592,00		2 592,00	
6238	Divers					9 487,28		9 487,28		9 487,28	
	<b>Sous Total compte 623</b>					<b>23 682,61</b>	<b>208,71</b>	<b>23 682,61</b>	<b>208,71</b>	<b>23 473,90</b>	
6245	Transports de personnes extérieures à la					657,00		657,00		657,00	
	<b>Sous Total compte 624</b>					<b>657,00</b>		<b>657,00</b>		<b>657,00</b>	

## III – ÉTATS FINANCIERS

## Balance des comptes

Numéro de compte	Libellé du compte	Balance d'entrée		Opérations non budgétaires		Opérations budgétaires		Total		Soldes	
		Débit	Crédit	Débit	Crédit	Débit	Crédit	Débit	Crédit	Débit	Crédit
6251	Voyages, déplacements et missions					26 179,46		26 179,46		26 179,46	
	<b>Sous Total compte 625</b>					<b>26 179,46</b>		<b>26 179,46</b>		<b>26 179,46</b>	
6261	Frais d'affranchissement					1 522,79	450,00	1 522,79	450,00	1 072,79	
6262	Frais de télécommunications					22 818,25	37,36	22 818,25	37,36	22 780,89	
	<b>Sous Total compte 626</b>					<b>24 341,04</b>	<b>487,36</b>	<b>24 341,04</b>	<b>487,36</b>	<b>23 853,68</b>	
627	Services bancaires et assimilés.					309,84		309,84		309,84	
6281	Concours divers (cotisations...)					26 721,91		26 721,91		26 721,91	
	<b>Sous Total compte 628</b>					<b>26 721,91</b>		<b>26 721,91</b>		<b>26 721,91</b>	
	<b>Sous Total compte 62</b>					<b>551 815,93</b>	<b>9 741,07</b>	<b>551 815,93</b>	<b>9 741,07</b>	<b>542 074,86</b>	
6332	Cotisations versées au F.N.A.L.					545,15		545,15		545,15	
6336	Cotisations au CNFPT et au centre de ges					12 557,28		12 557,28		12 557,28	
6338	Autres impôts, taxes et versements assim					1 637,67		1 637,67		1 637,67	
	<b>Sous Total compte 633</b>					<b>14 740,10</b>		<b>14 740,10</b>		<b>14 740,10</b>	
6354	Droits d'enregistrement et de timbre					238,76		238,76		238,76	
	<b>Sous Total compte 635</b>					<b>238,76</b>		<b>238,76</b>		<b>238,76</b>	
637	Autres impôts, taxes et versements assim					30,16		30,16		30,16	
	<b>Sous Total compte 63</b>					<b>15 009,02</b>		<b>15 009,02</b>		<b>15 009,02</b>	
64111	Rémunération principale					315 350,85		315 350,85		315 350,85	
64112	Supplément familial de traitement et ind					3 374,09		3 374,09		3 374,09	
64113	NBI					2 953,56		2 953,56		2 953,56	
64118	Autres indemnités.					153 536,71		153 536,71		153 536,71	

## III – ÉTATS FINANCIERS

## Balance des comptes

Numéro de compte	Libellé du compte	Balance d'entrée		Opérations non budgétaires		Opérations budgétaires		Total		Soldes	
		Débit	Crédit	Débit	Crédit	Débit	Crédit	Débit	Crédit	Débit	Crédit
	<b>Sous Total compte 6411</b>					475 215,21		475 215,21		475 215,21	
64131	Rémunérations					156 285,38		156 285,38		156 285,38	
64132	Supplément familial de traitement et ind					4 965,27		4 965,27		4 965,27	
64138	Primes et autres indemnités					63 509,69		63 509,69		63 509,69	
	<b>Sous Total compte 6413</b>					<b>224 760,34</b>		<b>224 760,34</b>		<b>224 760,34</b>	
6419	Remboursements sur rémunérations du pers					2 940,66	26 212,45	2 940,66	26 212,45		23 271,79
	<b>Sous Total compte 641</b>					<b>702 916,21</b>	<b>26 212,45</b>	<b>702 916,21</b>	<b>26 212,45</b>	<b>676 703,76</b>	
6451	Cotisations à l'U.R.S.S.A.F.					114 041,42		114 041,42		114 041,42	
6453	Cotisations aux caisses de retraite					114 664,00		114 664,00		114 664,00	
6454	Cotisations aux A.S.S.E.D.I.C					8 500,47		8 500,47		8 500,47	
6455	Cotisations pour assurance du personnel					57 503,06		57 503,06		57 503,06	
6456	Versement au F.N.C du supplément familia					711,00		711,00		711,00	
6458	Cotisations aux autres organismes sociaux					1 284,00		1 284,00		1 284,00	
	<b>Sous Total compte 645</b>					<b>296 703,95</b>		<b>296 703,95</b>		<b>296 703,95</b>	
6475	Médecine du travail, pharmacie					1 850,00		1 850,00		1 850,00	
6478	Autres charges sociales diverses					4 488,00		4 488,00		4 488,00	
6479	Remboursements sur autres charges sociales						1 703,60		1 703,60		1 703,60
	<b>Sous Total compte 647</b>					<b>6 338,00</b>	<b>1 703,60</b>	<b>6 338,00</b>	<b>1 703,60</b>	<b>4 634,40</b>	
6488	Autres					15 831,23		15 831,23		15 831,23	
	<b>Sous Total compte 648</b>					<b>15 831,23</b>		<b>15 831,23</b>		<b>15 831,23</b>	
	<b>Sous Total compte 64</b>					<b>1 021 789,39</b>	<b>27 916,05</b>	<b>1 021 789,39</b>	<b>27 916,05</b>	<b>993 873,34</b>	

## III – ÉTATS FINANCIERS

## Balance des comptes

Numéro de compte	Libellé du compte	Balance d'entrée		Opérations non budgétaires		Opérations budgétaires		Total		Soldes	
		Débit	Crédit	Débit	Crédit	Débit	Crédit	Débit	Crédit	Débit	Crédit
65312	Frais de mission et de déplacement					1 170,92		1 170,92		1 170,92	
	<b>Sous Total compte 6531</b>					<b>1 170,92</b>		<b>1 170,92</b>		<b>1 170,92</b>	
	<b>Sous Total compte 653</b>					<b>1 170,92</b>		<b>1 170,92</b>		<b>1 170,92</b>	
6541	Créances admises en non-valeur					0,01		0,01		0,01	
	<b>Sous Total compte 654</b>					<b>0,01</b>		<b>0,01</b>		<b>0,01</b>	
657348	Autres communes					600,00		600,00		600,00	
	<b>Sous Total compte 65734</b>					<b>600,00</b>		<b>600,00</b>		<b>600,00</b>	
657358	Autres groupements					7 520,00		7 520,00		7 520,00	
	<b>Sous Total compte 65735</b>					<b>7 520,00</b>		<b>7 520,00</b>		<b>7 520,00</b>	
657381	Autres établissements publics locaux					750,00		750,00		750,00	
657382	Organismes publics divers					1 500,00		1 500,00		1 500,00	
	<b>Sous Total compte 65738</b>					<b>2 250,00</b>		<b>2 250,00</b>		<b>2 250,00</b>	
	<b>Sous Total compte 6573</b>					<b>10 370,00</b>		<b>10 370,00</b>		<b>10 370,00</b>	
65748	Autres personnes de droit privé					15 900,00	15 899,00	15 900,00	15 899,00	1,00	
	<b>Sous Total compte 6574</b>					<b>15 900,00</b>	<b>15 899,00</b>	<b>15 900,00</b>	<b>15 899,00</b>	<b>1,00</b>	
	<b>Sous Total compte 657</b>					<b>26 270,00</b>	<b>15 899,00</b>	<b>26 270,00</b>	<b>15 899,00</b>	<b>10 371,00</b>	
65818	Autres					5 523,31	310,58	5 523,31	310,58	5 212,73	
	<b>Sous Total compte 6581</b>					<b>5 523,31</b>	<b>310,58</b>	<b>5 523,31</b>	<b>310,58</b>	<b>5 212,73</b>	
65888	Autres					2,58		2,58		2,58	
	<b>Sous Total compte 6588</b>					<b>2,58</b>		<b>2,58</b>		<b>2,58</b>	
	<b>Sous Total compte 658</b>					<b>5 525,89</b>	<b>310,58</b>	<b>5 525,89</b>	<b>310,58</b>	<b>5 215,31</b>	
	<b>Sous Total compte 65</b>					<b>32 966,82</b>	<b>16 209,58</b>	<b>32 966,82</b>	<b>16 209,58</b>	<b>16 757,24</b>	

## III – ÉTATS FINANCIERS

## Balance des comptes

Numéro de compte	Libellé du compte	Balance d'entrée		Opérations non budgétaires		Opérations budgétaires		Total		Soldes	
		Débit	Crédit	Débit	Crédit	Débit	Crédit	Débit	Crédit	Débit	Crédit
6811	Dotations aux amortissements des immobil					118 967,08		118 967,08		118 967,08	
	<b>Sous Total compte 681</b>					<b>118 967,08</b>		<b>118 967,08</b>		<b>118 967,08</b>	
	<b>Sous Total compte 68</b>					<b>118 967,08</b>		<b>118 967,08</b>		<b>118 967,08</b>	
	<b>Total classe 6</b>					<b>2 312 080,04</b>	<b>71 228,84</b>	<b>2 312 080,04</b>	<b>71 228,84</b>	<b>2 265 826,59</b>	<b>24 975,39</b>
705	Études						9 600,00		9 600,00		9 600,00
706888	Autres					22,78	3 736,82	22,78	3 736,82		3 714,04
	<b>Sous Total compte 70688</b>					<b>22,78</b>	<b>3 736,82</b>	<b>22,78</b>	<b>3 736,82</b>		<b>3 714,04</b>
	<b>Sous Total compte 7068</b>					<b>22,78</b>	<b>3 736,82</b>	<b>22,78</b>	<b>3 736,82</b>		<b>3 714,04</b>
	<b>Sous Total compte 706</b>					<b>22,78</b>	<b>3 736,82</b>	<b>22,78</b>	<b>3 736,82</b>		<b>3 714,04</b>
7078	Autres marchandises					1 447,77	136 957,81	1 447,77	136 957,81		135 510,04
	<b>Sous Total compte 707</b>					<b>1 447,77</b>	<b>136 957,81</b>	<b>1 447,77</b>	<b>136 957,81</b>		<b>135 510,04</b>
70848	aux autres organismes						2 989,35		2 989,35		2 989,35
	<b>Sous Total compte 7084</b>						<b>2 989,35</b>		<b>2 989,35</b>		<b>2 989,35</b>
70871	par la collectivité de rattachement						1 076 014,63		1 076 014,63		1 076 014,63
	<b>Sous Total compte 7087</b>						<b>1 076 014,63</b>		<b>1 076 014,63</b>		<b>1 076 014,63</b>
	<b>Sous Total compte 708</b>						<b>1 079 003,98</b>		<b>1 079 003,98</b>		<b>1 079 003,98</b>
	<b>Sous Total compte 70</b>					<b>1 470,55</b>	<b>1 229 298,61</b>	<b>1 470,55</b>	<b>1 229 298,61</b>		<b>1 227 828,06</b>
744	FCTVA						2 607,43		2 607,43		2 607,43
7458	Autres						107 500,00		107 500,00		107 500,00
	<b>Sous Total compte 745</b>						<b>107 500,00</b>		<b>107 500,00</b>		<b>107 500,00</b>
7473	Départements						494 609,85		494 609,85		494 609,85
74758	Autres groupements						313 432,32		313 432,32		313 432,32


## III – ÉTATS FINANCIERS

## Balance des comptes

Numéro de compte	Libellé du compte	Balance d'entrée		Opérations non budgétaires		Opérations budgétaires		Total		Soldes	
		Débit	Crédit	Débit	Crédit	Débit	Crédit	Débit	Crédit	Débit	Crédit
	Sous Total compte 7475						313 432,32		313 432,32		313 432,32
	Sous Total compte 747						808 042,17		808 042,17		808 042,17
	Sous Total compte 74						918 149,60		918 149,60		918 149,60
757368	Autres						4 562,90		4 562,90		4 562,90
	Sous Total compte 75736						4 562,90		4 562,90		4 562,90
75738	Autres						40 000,00		40 000,00		40 000,00
	Sous Total compte 7573						44 562,90		44 562,90		44 562,90
	Sous Total compte 757						44 562,90		44 562,90		44 562,90
75888	Autres						13 461,83		13 461,83		13 461,83
	Sous Total compte 7588						13 461,83		13 461,83		13 461,83
	Sous Total compte 758						13 461,83		13 461,83		13 461,83
	Sous Total compte 75						58 024,73		58 024,73		58 024,73
773	Mandats annulés (sur exercices antérieur					41,47	82,88	41,47	82,88		41,41
	Sous Total compte 77					41,47	82,88	41,47	82,88		41,41
	Total classe 7					1 512,02	2 205 555,82	1 512,02	2 205 555,82		2 204 043,80
	Total global	2 195 284,91	2 195 284,91	21 068 076,07	21 065 425,51	2 393 101,18	2 395 751,74	25 656 462,16	25 656 462,16	4 515 170,34	4 515 170,34

## État des Contrôles du Compte Financier

Envoyé en préfecture le 03/03/2025 Exercice 2024  
Reçu en préfecture le 03/03/2025  
Publié le 03/03/2025  
ID : 064-200081263-20250221-1\_2025\_02\_21BP-BF



L'état des contrôles du compte financier ne fait pas apparaître d'anomalie sur le périmètre des contrôles effectués portant sur la cohérence des états patrimoniaux et la concordance de l'exécution budgétaire.



**V – ARRETE ET SIGNATURES****ARRETE ET SIGNATURES**

Date d'édition : 11/02/2025

**Comptable(s)**

Mme Nathalie MOISSET

du 01/01/2024

**Ayant exercé au cours de la gestion**

au 11/02/2025

Vu et certifié par le comptable supérieur ou son délégué qui déclare que le présent compte est exact en ses résultats.

Observations :**CORTES Marie-Lyse (1017755771-0), Inspecteur des Finances Publiques****A DDFIP DES PYRENEES-ATLANTIQUES, le 12/02/2025**

Le comptable soussigné affirme véritable, sous les peines de droit, le présent compte.

**MOISSET Nathalie (1018129420-0), Inspecteur divisionnaire FiP hors classe****A PYRENEES-ATLANTIQUES, le 21/02/2025**

Vu par l'ordonnateur ou son délégué qui certifie que le présent compte a été voté le 21/02/2025 par l'organe délibérant.

**PATRIARCHE NICOLAS (npatriarche2-xt), Conseil syndical****A PAU CEDEX, le 24/02/2025**



IV  
 D.T.

**IV – ÉTATS ANNEXÉS**

**B – ÉTATS ANNEXÉS PATRIMONIAUX – ETAT DE LA DETTE – DETAIL DES CREDITS DE TRESORERIE**

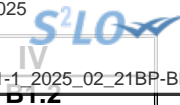
**DETAIL DES CREDITS DE TRESORERIE (1)**

Nature (Pour chaque ligne, indiquer le numéro de contrat)	Date de la décision de réaliser la ligne de trésorerie (2)	Montant maximum autorisé au 01/01/N	Montant des tirages N	Montant des remboursements N		Encours restant dû au 31/12/N
				Intérêts (3)	Remboursement du tirage	
5191 Avances du Trésor						
5192 Avances de trésorerie						
51931 Lignes de trésorerie						
51932 Lignes de trésorerie liées à un emprunt						
5194 Billets de trésorerie						
5198 Autres crédits de trésorerie						
519 Crédits de trésorerie (Total)		0,00	0,00	0,00	0,00	0,00

(1) Circulaire n° NOR : INTB8900071C du 22/02/1989.

(2) Indiquer la date de la délibération de l'assemblée autorisant la ligne de trésorerie ou la date de la décision de l'ordonnateur de réaliser la ligne de trésorerie sur la base d'un montant maximum autorisé par l'organe délibérant (article M. 4221-5 du CGCT).

(3) Il s'agit des intérêts comptabilisés au compte 6615.




**IV – ÉTATS ANNEXÉS**

**B – ÉTATS ANNEXÉS PATRIMONIAUX – ETAT DE LA DETTE – REPARTITION PAR NATURE DE DETTE**

**REPARTITION PAR NATURE DE DETTE (hors 16449 et 166)**

Nature (Pour chaque ligne, indiquer le numéro de contrat)	Emprunts et dettes à l'origine du contrat													
	Organisme prêteur ou chef de file	Date de signature	Date d'émission ou date de mobilisation (1)	Date du premier remboursement	Nominal (2)	Type de taux d'intérêt (3)	Index (4)	Taux initial		Devise	Périodicité des remboursements (6)	Profil d'amortissement (7)	Possibilité de remboursement anticipé O/N	Catégorie d'emprunt (8)
								Niveau de taux (5)	Taux actuariel					
163 Emprunts obligataires (Total)					0,00									
164 Emprunts auprès des établissements financiers (Total)					0,00									
1641 Emprunts en euros (total)					0,00									
1643 Emprunts en devises (total)					0,00									
16441 Emprunts assortis d'une option de tirage sur ligne de trésorerie (total)					0,00									
165 Dépôts et cautionnements reçus (Total)					0,00									
167 Emprunts et dettes assortis de conditions particulières (Total)					0,00									

Envoyé en préfecture le 03/03/2025  
 Reçu en préfecture le 03/03/2025  
 Publié le 03/03/2025  
 ID : 064-200081263-20250221-1\_2025\_02\_21BP-BF



Nature (Pour chaque ligne, indiquer le numéro de contrat)	Emprunts et dettes à l'origine du contrat													
	Organisme prêteur ou chef de file	Date de signature	Date d'émission ou date de mobilisation (1)	Date du premier remboursement	Nominal (2)	Type de taux d'intérêt (3)	Index (4)	Taux initial		Devise	Périodicité des remboursements (6)	Profil d'amortissement (7)	de remboursement anticipé O/N	Catégorie d'emprunt (8)
								Niveau de taux (5)	Taux actuariel					
1675 Dettes afférentes aux marchés de travaux et de partenariat (total)					0,00									
1678 Autres emprunts et dettes (total)					0,00									
<b>168 Emprunts et dettes assimilés (Total)</b>					<b>0,00</b>									
1681 Autres emprunts (total)(9)					0,00									
1682 Bons à moyen terme négociables (total)					0,00									
1687 Autres dettes (total)					0,00									
<b>Total général</b>					<b>0,00</b>									

- (1) Si un emprunt donne lieu à plusieurs mobilisations, indiquer la date de la première mobilisation.
- (2) Nominal : montant emprunté à l'origine.
- (3) Type de taux d'intérêt : F : fixe ; V : variable simple ; C : complexe ; R : préfixé (c'est-à-dire un taux variable qui n'est pas seulement défini comme la simple addition d'un taux usuel de référence et d'une marge exprimée en point de pourcentage).
- (4) Mentionner le ou les types d'index (ex : Euribor 3 mois).
- (5) Indiquer le niveau de taux à l'origine du contrat.
- (6) Indiquer la périodicité des remboursements : A : annuelle, B : bimestrielle, T : trimestrielle, X autre.
- (7) Indiquer C pour amortissement constant, P pour amortissement progressif, F pour *in fine*, X pour autres à préciser.
- (8) Catégorie d'emprunt à l'origine. Exemple A-1 (cf. la classification des emprunts suivant la typologie de la circulaire IOCB1015077C du 25 juin 2010 sur les produits financiers offerts aux collectivités territoriales).
- (9) Y compris les avances remboursables consenties au titre de l'article 25 de la loi n°2020-935 du 30 juillet 2020 de finances rectificative pour 2020, portant attribution des avances remboursables sur les recettes fiscales prévues aux articles 1594 A et 1595 du code général des impôts



**IV – ANNEXES**

**B – ANNEXES PATRIMONIALES – ETAT DE LA DETTE – REPARTITION PAR NATURE DE DETTE**


**IV**

**B1.2**

**B1.2 – REPARTITION PAR NATURE DE DETTE (hors 16449 et 166) (suite)**

Nature (Pour chaque ligne, indiquer le numéro de contrat)	Emprunts et dettes au 31/12/N											
	Couverture ? O/N (11)	Montant couvert	Catégorie d'emprunt après couverture éventuelle (12)	Capital restant dû au 31/12/N	Durée résiduelle (en années)	Taux d'intérêt			Annuité de l'exercice			ICNE de l'exercice
						Type de taux (13)	Index (14)	Niveau de taux d'intérêt au 31/12/N (15)	Capital	Charges d'intérêt (16)	Intérêts perçus (le cas échéant) (17)	
<b>163 Emprunts obligataires (Total)</b>		0,00		0,00					0,00	0,00	0,00	0,00
<b>164 Emprunts auprès des établissements financiers (Total)</b>		0,00		0,00					0,00	0,00	0,00	0,00
1641 Emprunts en euros (total)		0,00		0,00					0,00	0,00	0,00	0,00
1643 Emprunts en devises (total)		0,00		0,00					0,00	0,00	0,00	0,00
16441 Emprunts assortis d'une option de tirage sur ligne de trésorerie (total) (10)		0,00		0,00					0,00	0,00	0,00	0,00
<b>165 Dépôts et cautionnements reçus (Total)</b>		0,00		0,00					0,00	0,00	0,00	0,00
<b>167 Emprunts et dettes assortis de conditions particulières (Total)</b>		0,00		0,00					0,00	0,00	0,00	0,00
1671 Avances consolidées du Trésor (total)		0,00		0,00					0,00	0,00	0,00	0,00
1672 Emprunts sur comptes spéciaux (total)		0,00		0,00					0,00	0,00	0,00	0,00
1675 Dettes pour METP et PPP (total)		0,00		0,00					0,00	0,00	0,00	0,00
1676 Dettes envers locataires-acquéreurs (total)		0,00		0,00					0,00	0,00	0,00	0,00
1678 Autres emprunts et dettes (total)		0,00		0,00					0,00	0,00	0,00	0,00
<b>168 Emprunts et dettes assimilés (Total)</b>		0,00		0,00					0,00	0,00	0,00	0,00
1681 Autres emprunts (total)(10)		0,00		0,00					0,00	0,00	0,00	0,00
1682 Bons à moyen terme négociables (total)		0,00		0,00					0,00	0,00	0,00	0,00
1687 Autres dettes (total)		0,00		0,00					0,00	0,00	0,00	0,00

Envoyé en préfecture le 03/03/2025  
 Reçu en préfecture le 03/03/2025  
 Publié le 03/03/2025  
 ID : 064-200081263-20250221-1\_2025\_02\_21BP-BF



Nature (Pour chaque ligne, indiquer le numéro de contrat)	Emprunts et dettes au 31/12/N											
	Couverture ? O/N (11)	Montant couvert	Catégorie d'emprunt après couverture éventuelle (12)	Capital restant dû au 31/12/N	Durée résiduelle (en années)	Taux d'intérêt			Capital	Charges d'intérêt (16)	Intérêts perçus (le cas échéant) (17)	ICNE de l'exercice
						Type de taux (13)	Index (14)	Niveau de taux d'intérêt au 31/12/N (15)				
<b>Total général</b>		<b>0,00</b>		<b>0,00</b>					<b>0,00</b>	<b>0,00</b>	<b>0,00</b>	<b>0,00</b>

(10) S'agissant des emprunts assortis d'une ligne de trésorerie, il faut faire ressortir le remboursement du capital de la dette prévue pour l'exercice correspondant au véritable endettement.

(11) Si l'emprunt est soumis à couverture, il convient de compléter le tableau « détail des opérations de couverture ».

(12) Catégorie d'emprunt. Exemple A-1 (cf. la classification des emprunts suivant la typologie de la circulaire IOCB1015077C du 25 juin 2010 sur les produits financiers offerts aux collectivités territoriales).


(13) Type de taux d'intérêt après opérations de couverture : F : fixe ; V : variable simple ; C : complexe (c'est-à-dire un taux variable qui n'est pas seulement défini comme la simple addition d'un taux usuel de référence et d'une marge exprimée en point de pourcentage).

(14) Mentionner l'index en cours au 31/12/N après opérations de couverture.

(15) Taux après opérations de couverture éventuelles. Pour les emprunts à taux variable, indiquer le niveau moyen du taux constaté sur l'année.

(16) Il s'agit des intérêts dus au titre du contrat initial et comptabilisés à l'article 66111 « Intérêts réglés à l'échéance » (intérêts décaissés) et intérêts éventuels dus au titre du contrat d'échange éventuel et comptabilisés à l'article 668.

(17) Indiquer les intérêts éventuellement reçus au titre du contrat d'échange éventuel et comptabilisés au 768.



**IV – ÉTATS ANNEXÉS**

**B – ÉTATS ANNEXÉS PATRIMONIAUX – ETAT DE LA DETTE – REPARTITION DES EMPRUNTS PAR STRUCTURE DE TAUX**

**REPARTITION DES EMPRUNTS PAR STRUCTURE DE TAUX (HORS A1)**

Emprunts ventilés par structure de taux selon le risque le plus élevé (Pour chaque ligne, indiquer le numéro de contrat) (1)	Organisme prêteur ou chef de file	Nominal (2)	Capital restant dû au 31/12/N (3)	Type d'indices (4)	Durée du contrat	Dates des périodes bonifiées	Taux minimal (5)	Taux maximal (6)	Coût de sortie (7)	Taux maximal après couverture éventuelle (8)	Niveau du taux au 31/12/N (9)	Intérêts payés au cours de l'exercice (10)	Intérêts perçus au cours de l'exercice (le cas échéant) (11)	% par type de taux selon le capital restant dû
Echange de taux, taux variable simple plafonné (cap) ou encadré (tunnel) (A)														
<b>TOTAL (A)</b>		<b>0,00</b>	<b>0,00</b>						<b>0,00</b>			<b>0,00</b>	<b>0,00</b>	<b>0,00</b>
Barrière simple (B)														
<b>TOTAL (B)</b>		<b>0,00</b>	<b>0,00</b>						<b>0,00</b>			<b>0,00</b>	<b>0,00</b>	<b>0,00</b>
Option d'échange (C)														
<b>TOTAL (C)</b>		<b>0,00</b>	<b>0,00</b>						<b>0,00</b>			<b>0,00</b>	<b>0,00</b>	<b>0,00</b>
Multiplieur jusqu'à 3 ou multiplieur jusqu'à 5 capé (D)														
<b>TOTAL (D)</b>		<b>0,00</b>	<b>0,00</b>						<b>0,00</b>			<b>0,00</b>	<b>0,00</b>	<b>0,00</b>
Multiplieur jusqu'à 5 (E)														
<b>TOTAL (E)</b>		<b>0,00</b>	<b>0,00</b>						<b>0,00</b>			<b>0,00</b>	<b>0,00</b>	<b>0,00</b>
Autres types de structures (F)														
<b>TOTAL (F)</b>		<b>0,00</b>	<b>0,00</b>						<b>0,00</b>			<b>0,00</b>	<b>0,00</b>	<b>0,00</b>
<b>TOTAL GENERAL</b>		<b>0,00</b>	<b>0,00</b>						<b>0,00</b>			<b>0,00</b>	<b>0,00</b>	<b>0,00</b>

- (1) Répartir les emprunts selon le type de structure de taux (de A à F selon la classification de la charte de bonne conduite) en fonction du risque le plus élevé à courir sur toute la durée de vie du contrat de prêt et après opérations de couverture éventuelles.
- (2) Nominal : montant emprunté à l'origine. En cas de couverture partielle d'un emprunt, indiquer séparément sur deux lignes la part du nominal couvert et la part non couverte.
- (3) En cas de couverture partielle d'un emprunt, indiquer séparément sur deux lignes la part du capital restant dû couvert et la part non couverte.
- (4) Indiquer la classification de l'indice sous-jacent suivant la typologie de la circulaire du 25 juin 2010 sur les produits financiers (de 1 à 6). 1 : Indice zone euro / 2 : Indices inflation française ou zone euro ou écart entre ces indices / 3 : Ecart indice zone euro / 4 : Indices hors zone euro ou écart d'indices dont l'un est hors zone euro / 5 : écarts d'indices hors zone euro / 6 : autres indices.
- (5) Taux hors opération de couverture. Indiquer le montant, l'index ou la formule correspondant au taux minimal du contrat de prêt sur toute la durée du contrat.
- (6) Taux hors opération de couverture. Indiquer le montant, l'index ou la formule correspondant au taux maximal du contrat de prêt sur toute la durée du contrat.
- (7) Coût de sortie : indiquer le montant de l'indemnité contractuelle de remboursement définitif de l'emprunt au 31/12/N ou le cas échéant, à la prochaine date d'échéance.
- (8) Montant, index ou formule.
- (9) Indiquer le niveau de taux après opérations de couverture éventuelles. Pour les emprunts à taux variables, indiquer le niveau moyen du taux constaté sur l'année.

**La Fibre64 - Principal - CFU - 2024**

(10) Indiquer les intérêts dus au titre du contrat initial et comptabilisés à l'article 66111 et des intérêts éventuels dus au titre du contrat d'échange et comptabilisés à l'article 668.

(11) Indiquer les intérêts reçus au titre du contrat d'échange et comptabilisés au 768.


Envoyé en préfecture le 03/03/2025

Reçu en préfecture le 03/03/2025

Publié le 03/03/2025



ID : 064-200081263-20250221-1\_2025\_02\_21BP-BF



**IV – ÉTATS ANNEXÉS**

**B – ÉTATS ANNEXÉS PATRIMONIAUX – ETAT DE LA DETTE – DETAIL DES OPERATIONS DE COUVERTURE**

**DETAIL DES OPERATIONS DE COUVERTURE (1)**

Instruments de couverture (Pour chaque ligne, indiquer le numéro de contrat)	Emprunt couvert			Instrument de couverture									
	Référence de l'emprunt couvert	Capital restant dû au 31/12/N	Date de fin du contrat	Organisme co-contractant	Type de couverture (3)	Nature de la couverture (change ou taux)	Notionnel de l'instrument de couverture	Date de début du contrat	Date de fin du contrat	Périodicité de règlement des intérêts (4)	Montant des commissions diverses	Primes éventuelles	
												Primes payées pour l'achat d'option	Primes reçues pour la vente d'option
Taux fixe (total)		0,00					0,00				0,00	0,00	0,00
Taux variable simple (total)		0,00					0,00				0,00	0,00	0,00
Taux complexe (total) (2)		0,00					0,00				0,00	0,00	0,00
<b>Total</b>		<b>0,00</b>					<b>0,00</b>				<b>0,00</b>	<b>0,00</b>	<b>0,00</b>

(1) Si un instrument couvre plusieurs emprunts, distinguer une ligne par emprunt couvert.

(2) Il s'agit d'un taux variable qui n'est pas défini comme la simple addition d'un taux usuel de référence et d'une marge exprimée en point de pourcentage.

(3) Indiquer s'il s'agit d'un swap, d'une option (cap, floor, tunnel, swaption).

(4) Indiquer la périodicité de règlement des intérêts : A : annuelle, M : mensuelle, B : bimestrielle, S : semestrielle, T : trimestrielle, X : autre.

**IV – ÉTATS ANNEXÉS**

**B – ÉTATS ANNEXÉS PATRIMONIAUX – ETAT DE LA DETTE – DETAIL DES OPERATIONS DE COUVERTURE**

**IV**

**B1.5**

**B1.5 – DETAIL DES OPERATIONS DE COUVERTURE (1) (suite)**

Instruments de couverture (Pour chaque ligne, indiquer le numéro de contrat)	Effet de l'instrument de couverture								
	Référence de l'emprunt couvert	Taux payé		Taux reçu (7)		Charges et produits constatés depuis l'origine du contrat		Catégorie d'emprunt (8)	
		Index (5)	Niveau de taux (6)	Index	Niveau de taux	Charges c/668	Produits c/768	Avant opération de couverture	Après opération de couverture
Taux fixe (total)						0,00	0,00		
Taux variable simple (total)						0,00	0,00		
Taux complexe (total) (2)						0,00	0,00		
<b>Total</b>						0,00	0,00		

(5) Indiquer l'index utilisé ou la formule de taux.

(6) Pour les emprunts à taux variable, indiquer le niveau moyen du taux constaté sur l'année.

(7) A compléter si l'instrument de couverture est un *swap*.

(8) Catégorie d'emprunt. Exemple A-1 (cf. la classification des emprunts suivant la typologie de la circulaire IOCB1015077C du 25 juin 2010 sur les produits financiers offerts aux collectivités territoriales).



**IV – ÉTATS ANNEXÉS**

**B – ÉTATS ANNEXÉS PATRIMONIAUX – ETAT DE LA DETTE – REMBOURSEMENT ANTICIPE D'UN EMPRUNT AVEC REFINANCEMENT**

**BT.6**

**REMBOURSEMENT ANTICIPE D'UN EMPRUNT AVEC REFINANCEMENT (1)**

Emprunts (2) (Pour chaque ligne, indiquer le numéro de contrat)	Année de mobilisation et profil d'amort. de l'emprunt		Date du refinancement	Organisme prêteur ou chef de file	Capital restant dû	Capital réaménagé	Durée résiduelle	Périodicité des remboursements (6)	Caractéristiques du taux			Coût de sortie (10)		Annuité de l'exercice		ICNE de l'exercice
	Année	Profil (5)							Type de taux (7)	Index (8)	Niveau de taux (9)	Type (11)	Montant (12)	Intérêts (13)	Capital	
<b>Total des dépenses au c/ 166</b> <b>Refinancement de dette (3)</b>					0,00	0,00						0,00	0,00	0,00	0,00	
<b>Total des recettes au c/ 166</b> <b>Refinancement de dette (4)</b>					0,00	0,00							0,00	0,00	0,00	

(1) Les opérations de refinancement de dette consistent en un remboursement d'un emprunt auprès d'un établissement de crédit suivi de la souscription d'un nouvel emprunt. Pour cette raison, les dépenses et les recettes du c/166 sont équilibrées.

(2) Pour les emprunts de refinancement, indiquer le nouveau numéro de contrat suivi, entre parenthèses, de la référence de l'emprunt quitté.

(3) Il s'agit de retracer les caractéristiques avant réaménagement des emprunts ayant fait l'objet d'un remboursement anticipé avec refinancement.

(4) Il s'agit de retracer les caractéristiques après réaménagement des emprunts de refinancement.

(5) Indiquer C pour amortissement constant, P pour amortissement progressif, F pour *in fine*, X pour autres à préciser.

(6) Indiquer la périodicité des remboursements A : annuelle ; T : trimestrielle ; M : mensuelle, B : bimestrielle, S : semestrielle, X autre.

(7) Type de taux d'intérêt : F : fixe ; V : variable simple ; C : complexe (c'est-à-dire un taux variable qui n'est pas seulement défini comme la simple addition d'un taux usuel de référence et d'une marge exprimée en point de pourcentage).

(8) Indiquer le type d'index (ex : Euribor 3 mois).

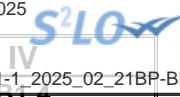
(9) Taux après opérations de couverture éventuelles. Pour un emprunt à taux variable, indiquer le niveau du taux constaté à la date du refinancement.

(10) Il s'agit de retracer les caractéristiques de l'indemnité de remboursement anticipé due relative à l'emprunt quitté.

(11) Indiquer A pour autofinancement, C pour capitalisation, T pour intégration dans le taux du nouvel emprunt, D pour allongement de durée.

(12) Indiquer le coût de sortie uniquement en cas d'autofinancement et de capitalisation.

(13) Il s'agit des intérêts dus au titre du contrat initial et comptabilisés à l'article 66111 « Intérêts réglés à l'échéance » (intérêts décaissés) et intérêts éventuels dus au titre du contrat d'échange éventuel et comptabilisés à l'article 668.




**IV – ÉTATS ANNEXÉS**

**B – ÉTATS ANNEXÉS PATRIMONIAUX – ETAT DE LA DETTE – TYPOLOGIE DE LA REPARTITION DE L'ENCOURS**

**TYPLOGIE DE LA REPARTITION DE L'ENCOURS (1)**

Indices sous-jacents		(1) Indices zone euro	(2) Indices inflation française ou zone euro ou écart entre ces indices	(3) Ecart d'indices zone euro	(4) Indices hors zone euro et écarts d'indices dont l'un est un indice hors zone euro	(5) Ecart d'indices hors zone euro	(6) Autres indices
<b>Structure</b>							
<b>(A) Taux fixe simple. Taux variable simple. Echange de taux fixe contre taux variable ou inversement. Echange de taux structuré contre taux variable ou taux fixe (sens unique). Taux variable simple plafonné (cap) ou encadré (tunnel)</b>	Nombre de produits	0	0	0	0	0	
	% de l'encours	0,00	0,00	0,00	0,00	0,00	
	Montant en euros	0,00	0,00	0,00	0,00	0,00	
<b>(B) Barrière simple. Pas d'effet de levier</b>	Nombre de produits	0	0	0	0	0	
	% de l'encours	0,00	0,00	0,00	0,00	0,00	
	Montant en euros	0,00	0,00	0,00	0,00	0,00	
<b>(C) Option d'échange (swaption)</b>	Nombre de produits	0	0	0	0	0	
	% de l'encours	0,00	0,00	0,00	0,00	0,00	
	Montant en euros	0,00	0,00	0,00	0,00	0,00	
<b>(D) Multiplicateur jusqu'à 3 ; multiplicateur jusqu'à 5 capé</b>	Nombre de produits	0	0	0	0	0	
	% de l'encours	0,00	0,00	0,00	0,00	0,00	
	Montant en euros	0,00	0,00	0,00	0,00	0,00	
<b>(E) Multiplicateur jusqu'à 5</b>	Nombre de produits	0	0	0	0	0	
	% de l'encours	0,00	0,00	0,00	0,00	0,00	
	Montant en euros	0,00	0,00	0,00	0,00	0,00	
<b>(F) Autres types de structures</b>	Nombre de produits						0
	% de l'encours						0,00
	Montant en euros						0,00

(1) Cette annexe retrace le stock de dette au 31/12/N après opérations de couverture éventuelles.



## IV – ÉTATS ANNEXÉS

### B – ÉTATS ANNEXÉS PATRIMONIAUX – ETAT DE LA DETTE – EMPRUNTS RENEGOCIES AU COURS DE L'ANNEE N

#### EMPRUNTS RENEGOCIES AU COURS DE L'ANNEE N (1)

N° du contrat d'emprunt	Date de souscription du contrat initial	Date de renégociation	Organisme prêteur	Durée résiduelle en années		Taux (2)						Nominal		Profil d'amortissement et périodicité de remboursement (6)		Capital restant dû au 31/12/N	ICNE de l'exercice	Annuité payée dans l'exercice (s'il y a lieu)	
				Contrat initial	Contrat renégocié	Contrat initial			Contrat renégocié			Contrat initial	Contrat renégocié (5)	Contrat initial	Contrat renégocié			Intérêts	Capital
						Type de taux (3)	Index (4)	Taux act.	Type de taux (3)	Index (4)	Taux act.								
<b>Total</b>												0,00	0,00			0,00	0,00	0,00	0,00

(1) Inscrire les emprunts renégociés au cours de l'exercice N.

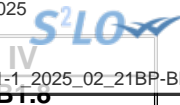
(2) Taux à la date de renégociation.

(3) Indiquer : F : fixe ; V : variable simple ; C : complexe (c'est-à-dire un taux variable qui n'est pas seulement défini comme la simple addition d'un taux usuel de référence et d'une marge exprimée en point de pourcentage).

(4) Indiquer la nature de l'index retenu (exemple : Euribor 3 mois).

(5) Nominal à la date de renégociation.

(6) Faire figurer 2 lettres : - Pour le profil d'amortissement, indiquer : C pour amortissement constant, P pour amortissement progressif, F pour *in fine*, X pour autres.  
 - Pour la périodicité de remboursement, indiquer A : annuelle ; T : trimestrielle ; M : mensuelle, B : bimestrielle, S : semestrielle, X autre.



**IV – ÉTATS ANNEXÉS**

**B – ÉTATS ANNEXÉS PATRIMONIAUX – ETAT DE LA DETTE – DETTE POUR FINANCER L'EMPRUNT D'UN AUTRE ORGANISME**

**DETTE POUR FINANCER L'EMPRUNT D'UN AUTRE ORGANISME (1)**



REPARTITION PAR PRÊTEUR	Dette en capital à l'origine (2)	Dette en capital au 31/12/N	Annuité payée au cours de l'exercice	Dont	
				Intérêts (3)	Capital
TOTAL	0,00	0,00	0,00	0,00	0,00
<u>Auprès des organismes de droit privé</u>	0,00	0,00	0,00	0,00	0,00
<u>Auprès des organismes de droit public</u>	0,00	0,00	0,00	0,00	0,00
<u>Dettes provenant d'émissions obligataires (ex : émissions publiques ou privées)</u>	0,00	0,00	0,00	0,00	0,00

(1) Il s'agit des cas où une collectivité ou un établissement public accepte de prendre en charge l'emprunt au profit d'un autre organisme sans qu'il y ait pour autant transfert du contrat.

(2) La dette en capital à l'origine correspond à la part de dette prise en charge par la collectivité.

(3) Il s'agit des intérêts dus au titre du contrat initial et comptabilisés à l'article 66111 et des intérêts éventuels dus au titre du contrat d'échange et comptabilisés à l'article 668.

Envoyé en préfecture le 03/03/2025  
Reçu en préfecture le 03/03/2025  
Publié le 03/03/2025  
ID : 064-200081263-20250221-1\_2025\_02\_21BP-BF



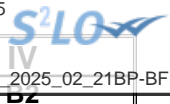
**IV – ÉTATS ANNEXÉS**

**B – ÉTATS ANNEXÉS PATRIMONIAUX – ETAT DE LA DETTE – AUTRES DETTES**

**AUTRES DETTES**

(Issues des engagements juridiques pris autres que ceux destinés à financer la prise en charge d'un emprunt)

Envoyé en préfecture le 03/03/2025  
 Reçu en préfecture le 03/03/2025  
 Publié le 03/03/2025  
 ID : 064-200081263-20250221-1\_2025\_02\_21BP-BF

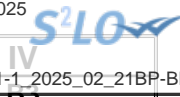


**IV – ÉTATS ANNEXÉS**

**B – ÉTATS ANNEXÉS PATRIMONIAUX – METHODES UTILISEES POUR LES AMORTISSEMENTS**

**METHODES UTILISEES POUR LES AMORTISSEMENTS**

Procédure d'amortissement (linéaire, dégressif, variable)	CHOIX DE L'ASSEMBLEE		Délibération du
	<b>Biens de faible valeur</b> - Seuil unitaire en deçà duquel les immobilisations de peu de valeur s'amortissent sur un an : €		
	<b>Catégories de biens amortis</b>	<b>Durée (en années)</b>	



## IV – ÉTATS ANNEXÉS

## B – ÉTATS ANNEXÉS PATRIMONIAUX – ETAT DES PROVISIONS CONSTITUEES

## PROVISIONS CONSTITUEES AU 31/12/N

Nature de la provision	Date de constitution de la provision	Montant des provisions constituées au 01/01/N A	Montant total des provisions de l'exercice (1) B	Montant des reprises de l'exercice C	Montant des provisions constituées au 31/12/N D = A + B - C
<b>PROVISIONS SEMI-BUDGETAIRES (2)</b>					
Provisions pour risques et charges (3)		0,00	0,00	0,00	0,00
Provisions pour litiges		0,00	0,00	0,00	0,00
Provisions pour pertes de change		0,00	0,00	0,00	0,00
Provisions pour gros entretiens ou grandes révisions		0,00	0,00	0,00	0,00
Provisions pour garanties d'emprunt		0,00	0,00	0,00	0,00
Autres provisions pour risques		0,00	0,00	0,00	0,00
Dépréciations (3)		0,00	0,00	0,00	0,00
- des immobilisations		0,00	0,00	0,00	0,00
- des stocks et encours		0,00	0,00	0,00	0,00
- des comptes de tiers		0,00	0,00	0,00	0,00
- des comptes financiers		0,00	0,00	0,00	0,00
<b>Total des provisions semi-budgétaires</b>		<b>0,00</b>	<b>0,00</b>	<b>0,00</b>	<b>0,00</b>
<b>PROVISIONS BUDGETAIRES (2)</b>					
Provisions pour risques et charges (3)		0,00	0,00	0,00	0,00
Provisions pour litiges		0,00	0,00	0,00	0,00
Provisions pour pertes de change		0,00	0,00	0,00	0,00
Provisions pour gros entretiens ou grandes révisions		0,00	0,00	0,00	0,00
Provisions pour garanties d'emprunt		0,00	0,00	0,00	0,00
Autres provisions pour risques		0,00	0,00	0,00	0,00
Dépréciations (3)		0,00	0,00	0,00	0,00
- des immobilisations		0,00	0,00	0,00	0,00
- des stocks et encours		0,00	0,00	0,00	0,00
- des comptes de tiers		0,00	0,00	0,00	0,00
- des comptes financiers		0,00	0,00	0,00	0,00

Envoyé en préfecture le 03/03/2025  
 Reçu en préfecture le 03/03/2025  
 Publié le 03/03/2025  
 ID : 064-200081263-20250221-1\_2025\_02\_21BP-BF

Nature de la provision	Date de constitution de la provision	Montant des provisions constituées au 01/01/N A	Montant total des provisions de l'exercice (1) B	Montant de l'exercice C	Montant des provisions constituées au 31/12/N D = A + B - C
Total des provisions budgétaires		0,00	0,00	0,00	0,00
TOTAL PROVISIONS		0,00	0,00	0,00	0,00

(1) Provision nouvelle ou abondement d'une provision déjà constituée.

(2) A renseigner selon que la collectivité applique le régime des provisions semi-budgétaires ou budgétaires, conformément aux dispositions législatives et réglementaires afférentes.

(3) Indiquer l'objet de la provision (exemples : provision pour litiges au titre du procès, provisions pour dépréciation des immobilisations de l'équipement).



IV

BT

**IV – ÉTATS ANNEXÉS**

**B – ÉTATS ANNEXÉS PATRIMONIAUX – ETAT DES CHARGES TRANSFEREES**


**ETAT DES CHARGES TRANSFEREES**

Exercice	Nature de la dépense transférée	Durée de l'étalement (en mois)	Date de la délibération	Montant de la dépense transférée au compte 481 (I)	Montant amorti au titre des exercices précédents (II)	Montant de la dotation aux amortissements de l'exercice (c/6812) (III)	Solde (1)
<b>TOTAL</b>				<b>0,00</b>	<b>0,00</b>	<b>0,00</b>	<b>0,00</b>

(1) Correspond au montant de la charge restant à amortir = I – (II + III).

Exercice	Nature de la dépense transférée	Durée de l'étalement (en mois)	Date de la délibération	Montant de la dépense transférée au compte 481 (I)	Montant amorti au titre des exercices précédents (II)	Montant de la dotation aux amortissements de l'exercice (c/6862) (III)	Solde (1)
<b>TOTAL</b>				<b>0,00</b>	<b>0,00</b>	<b>0,00</b>	<b>0,00</b>

(1) Correspond au montant de la charge restant à amortir = I – (II + III).




## IV – ÉTATS ANNEXÉS

### B – ÉTATS ANNEXÉS PATRIMONIAUX – DETAIL DES OPERATIONS POUR COMPTE DE TIERS

#### CHAPITRE D'OPERATIONS POUR COMPTE DE TIERS (Détail) (1)

- (1) Ouvrir un cadre par opération pour compte de tiers.
- (2) Inscrire le chapitre et la nature des travaux.
- (3) Le chapitre 45 doit être détaillé conformément au plan de comptes, tant en dépenses qu'en recettes.
- (4) Indiquer le chapitre.



**IV – ÉTATS ANNEXÉS**

**B – ÉTATS ANNEXÉS PATRIMONIAUX – ETAT DES PRETS**

**Prêts (compte 274)**

Bénéficiaires	Date de la délibération	Encours restant dû au 31/12/N	Montant de l'annuité recouvré		ICNE de l'exercice
			Capital	Intérêts	
<b>Assortis d'intérêts (total)</b>		0,00	0,00	0,00	0,00
<b>Non assortis d'intérêts (total)</b>		0,00	0,00		

## IV – ÉTATS ANNEXÉS

## B - ÉTATS ANNEXÉS PATRIMONIAUX – ENGAGEMENTS HORS BILAN

## ETAT SYNTHETIQUE DES ENGAGEMENTS DONNES

Article		Dettes en capital à l'origine	Dettes en capital au 31/12/N	Annuité versée au cours de l'exercice
8015	Emprunts garantis (1)	0,00	0,00	0,00
8016	Contrats de crédit-bail (2)	0,00	0,00	0,00
8017	Subvention à verser en annuité (3)	0,00	0,00	0,00
8018	<b>Autres engagements donnés</b>			
	Marchés de partenariat (4)		0,00	0,00
	Au profit d'organismes publics (3)	0,00	0,00	0,00
	Au profit d'organismes privés (3)	0,00	0,00	0,00
	Dans le cadre d'une délégation de service public (3)	0,00	0,00	0,00
	Engagements liés à des opérations d'urbanisme et d'aménagement (3)	0,00	0,00	0,00

(1) A compléter depuis l'état des emprunts garantis.

(2) A compléter depuis l'état des contrats de crédit-bail.

(3) A compléter depuis l'état des autres engagements donnés.

(4) A compléter depuis l'état des marchés de partenariat.

## IV – ÉTATS ANNEXÉS

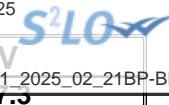
## B - ÉTATS ANNEXÉS PATRIMONIAUX – ENGAGEMENTS HORS BILAN

## ETAT SYNTHETIQUE DES ENGAGEMENTS RECUS (1)

Article		Créance en capital à l'origine	Créance en capital au 31/12/N	Annuité reçue au cours de l'exercice
8026	Redevance de crédit-bail à recevoir (crédit-bail immobilier)	0,00	0,00	0,00
8027	Subvention à recevoir par annuité	0,00	0,00	0,00
8028	<b>Autres engagements reçus</b>			
	Recette grevée d'affectation spéciale (2)		0,00	0,00
	Engagements reçus des entreprises	0,00	0,00	0,00
	A l'exception de ceux reçus des entreprises	0,00	0,00	0,00

(1) A remplir depuis l'état relatif aux autres engagements reçus.

(2) A remplir depuis l'état relatif aux recettes grevées d'affectation spéciale. Le montant de la créance en capital au 31/12/N correspond au reste à employer au 31/12/N, l'annuité reçue au cours de l'exercice correspond au solde entre les restes à employer au 01/01/N et les restes à employer au 31/12/N.




**IV – ÉTATS ANNEXÉS**

**B - ÉTATS ANNEXÉS PATRIMONIAUX – ENGAGEMENTS HORS BILAN**

**ETAT DES EMPRUNTS GARANTIS**

Désignation du bénéficiaire	Année de mobilisation et profil d'amortissement de l'emprunt (1)		Objet de l'emprunt garanti	Organisme prêteur ou chef de file	Montant initial	Capital restant dû au 31/12/N	Durée résiduelle	Périodicité des remboursements (2)	Taux initial			Taux moyen constaté sur l'année (6)			Catégorie d'emprunt (7)	Indices ou devises pouvant modifier l'emprunt	Annuité garantie au cours de l'exercice	
	Année	Profil							Taux (3)	Index (4)	Taux actuariel (5)	Taux (3)	Index (4)	Niveau de taux			En intérêts (8)	En capital
Total des emprunts contractés par des collectivités ou des EP (hors logements sociaux)					0,00	0,00										0,00	0,00	
Total des emprunts autres que ceux contractés par des collectivités ou des EP (hors logements sociaux)					0,00	0,00										0,00	0,00	
Total des emprunts contractés pour des opérations de logement social					0,00	0,00										0,00	0,00	
<b>TOTAL GENERAL</b>					<b>0,00</b>	<b>0,00</b>										<b>0,00</b>	<b>0,00</b>	

- (1) Indiquer C pour amortissement constant, P pour amortissement progressif, F pour in fine, X pour autres (à préciser).
- (2) Indiquer la périodicité des remboursements A : annuelle ; B : bimestrielle ; T : trimestrielle ; X : autre.
- (3) Type de taux d'intérêt : F : fixe ; V : variable simple ; C : complexe ; R : préfixé (c'est-à-dire un taux variable qui n'est pas seulement défini comme la simple addition d'un taux usuel de référence et d'une marge exprimée en point de pourcentage).
- (4) Indiquer le type d'index (ex. EURIBOR 3 mois ...).
- (5) Taux annuel, tous frais compris.
- (6) Taux hors opération de couverture. Pour les emprunts à taux variable, indiquer le niveau moyen du taux constaté sur l'année.
- (7) Catégorie d'emprunt hors opération de couverture. Exemple A-1 (cf. la classification des emprunts suivant la typologie de la circulaire IOCB1015077C du 25 juin 2010 sur les produits financiers offerts aux collectivités territoriales).
- (8) Il s'agit des intérêts dus au titre du contrat initial et comptabilisés à l'article 66111 « Intérêts réglés à l'échéance » (intérêts décaissés).



**IV – ÉTATS ANNEXÉS**  
**B - ÉTATS ANNEXÉS PATRIMONIAUX – ENGAGEMENTS HORS BILAN**

**CALCUL DES RATIOS D'ENDETTEMENT RELATIFS AUX GARANTIES D'EMPRUNT**

Calcul du ratio (1)	Valeur en euros	
Total des annuités déjà garanties à échoir dans l'exercice (2)	A	0,00
Total des premières annuités entières des nouvelles garanties de l'exercice (2)	B	0,00
Annuité nette de la dette de l'exercice (3)	C	0,00
Provisions pour garanties d'emprunts	D	0,00
<b>Total des annuités d'emprunts garantis de l'exercice</b>	<b>I = A + B + C - D</b>	<b>0,00</b>
<b>Recettes réelles de fonctionnement</b>	<b>II</b>	<b>2 229 019,19</b>
<b>Part des garanties d'emprunt accordées au titre de l'exercice en % (4)</b>	<b>I / II</b>	<b>0,00</b>

(1) Ratio défini aux articles L. 4253-1 ou L. 3231-4 ou L. 2252-1 du CGCT, conformément aux dispositions législatives applicables à la collectivité.

(2) Hors opérations visées par l'article L. 4253-2 ou L. 3231-4-4 ou L. 2252-2 du CGCT, conformément aux dispositions législatives applicables à la collectivité.

(3) Cf. définition de l'article D. 1511-30 du CGCT.

(4) Les garanties d'emprunt accordées au titre d'un exercice ne doivent pas représenter plus de 50 % des recettes réelles de fonctionnement de ce même exercice.

S<sup>2</sup>LO

IV  
B.F.S


**IV – ÉTATS ANNEXÉS**

**B - ÉTATS ANNEXÉS PATRIMONIAUX – ENGAGEMENTS HORS BILAN**

**ETAT DES CONTRATS DE CREDIT-BAIL RESTANT A COURIR (MOBILIER ET IMMOBILIER)**

Type et nature du bien ayant fait l'objet du contrat	Exer- cice d'ori- gine du con- trat	Désignation du crédit bailleur	Durée du contrat (en mois)	Montant de la redevance de l'exercice	Montant de la redevance sur la totalité du contrat	Montant des redevances restant à courir						
						N+1	N+2	N+3	N+4	Cumul restant (exercice N+5 et suivants)	Total (1)	
Crédits-bails mobiliers					0,00	0,00	0,00	0,00	0,00	0,00	0,00	0,00
Crédits-bails immobiliers				0,00	0,00	0,00	0,00	0,00	0,00	0,00	0,00	0,00
<b>Total</b>				0,00	0,00	0,00	0,00	0,00	0,00	0,00	0,00	0,00

(1) Total = (N+1, N+2, N+3, N+4) + cumul restant.



**IV – ÉTATS ANNEXÉS**

**B - ÉTATS ANNEXÉS PATRIMONIAUX – ENGAGEMENTS HORS BILAN**

**ETAT DES MARCHES DE PARTENARIAT**

Libellé du contrat	Année de signature du marché	Organismes cocontractants	Nature des prestations prévues par le marché	Durée du marché (en mois)	Date fin de marché	Date mise en service équipement	Montant total prévu au titre du marché (TTC)	Annuité versée sur l'exercice	Montant de la rémunération du cocontractant restant à verser pour la durée restante du marché de partenariat (3)				
									Part investissement		Part fonctionnement II	Part financement III	TOTAL I + II + III
									Part totale (4)	Dont part nette (5) I			
<b>Marchés de partenariat (1)</b>													
<b>SOUS-TOTAL</b>							0,00	0,00	0,00	0,00	0,00	0,00	0,00
<b>Marchés globaux de performance énergétiques avec tiers de financement (2)</b>													
<b>SOUS-TOTAL</b>							0,00	0,00	0,00	0,00	0,00	0,00	0,00
<b>TOTAL</b>							<b>0,00</b>	<b>0,00</b>	<b>0,00</b>	<b>0,00</b>	<b>0,00</b>	<b>0,00</b>	<b>0,00</b>


(1) Article L. 1112-1 du Code de la commande publique

(2) Article 1er de la loi n° 2023-222 du 30 mars 2023

(3) Montant de la rémunération restant à verser au 31/12/N

(4) Montant total de la rémunération relative à l'investissement restant à verser au 31/12/N

(5) Montant inscrit à la colonne précédente déduction faite des participations d'autres collectivités publiques.



**IV – ÉTATS ANNEXÉS**

**B - ÉTATS ANNEXÉS PATRIMONIAUX – ENGAGEMENTS HORS BILAN**

**ETAT DES RECETTES GREVEES D'UNE AFFECTATION SPECIALE**

**Tableau récapitulatif des recettes grevées d'une affectation spéciale**

Libellé (1)	Restes à employer au 01/01/N	Montant recettes	Montant dépenses	Restes à employer au 31/12/N
<b>Total</b>	<b>0,00</b>	<b>0,00</b>	<b>0,00</b>	<b>0,00</b>

(1) Par exemple, taxe d'aménagement, taxe de séjour, FEDER, dons et legs grevés d'une affectation, toutes recettes grevées d'une affectation spéciale et non ventilables ou recettes ventilables mais pour lesquelles la collectivité souhaite un niveau de détail plus fin que dans la présentation croisée.

(2) Ouvrir un tableau par recette grevée d'une affectation spéciale et reproduire le tableau autant de fois que nécessaire pour décrire l'ensemble des recettes grevées d'une affectation spéciale.

(3) Reste à employer au 31/12/N = reste à employer au 01/01/N + total recettes de l'exercice – total dépenses de l'exercice.

## IV – ÉTATS ANNEXÉS

## B - ÉTATS ANNEXÉS PATRIMONIAUX – ENGAGEMENTS HORS BILAN

## ETAT DES AUTRES ENGAGEMENTS DONNES

Année d'origine	Nature de l'engagement	Organisme bénéficiaire	Durée en années	Périodicité	Dettes en capital à l'origine	Dettes en capital au 31/12/N	Annuité versée au cours de l'exercice
<b>TOTAL</b>					<b>0,00</b>	<b>0,00</b>	<b>0,00</b>
<b>8017 Subventions à verser en annuités</b>					<b>0,00</b>	<b>0,00</b>	<b>0,00</b>
<b>8018 Autres engagements donnés</b>					<b>0,00</b>	<b>0,00</b>	<b>0,00</b>
<b>Au profit d'organismes publics</b>					<b>0,00</b>	<b>0,00</b>	<b>0,00</b>
<b>Au profit d'organismes privés (1)</b>					<b>0,00</b>	<b>0,00</b>	<b>0,00</b>
<b>Engagements liés à des délégations de service public</b>					<b>0,00</b>	<b>0,00</b>	<b>0,00</b>
<b>Engagements liés à des opérations d'urbanisme et d'aménagement</b>					<b>0,00</b>	<b>0,00</b>	<b>0,00</b>

(1) Concernant les garanties accordées à l'Agence France Locale (Article L.1611-3-2 du CGCT) :

- l' « Organisme bénéficiaire » de la garantie est toute personne titulaire d'un « titre éligible » émis ou créé par l'Agence France Locale ;

- la rubrique « Périodicité » n'est pas remplie car la garantie n'a pas de périodicité. La garantie est d'une durée totale indiquée à la colonne qui précède ;

- la colonne « Dette en capital à l'origine » correspond au montant total de la garantie accordée aux titulaires d'un titre éligible ;

- la colonne « Dette en capital au 1/1/N » correspond au montant résiduel de la garantie au 1/1/N ;

- la colonne « Annuité à verser au cours de l'exercice » n'est pas remplie car l'octroi de la garantie n'implique pas que des versements annuels aient lieu. Des versements ne seront effectués qu'en cas d'appel de la garantie.

Envoyé en préfecture le 03/03/2025  
 Reçu en préfecture le 03/03/2025  
 Publié le 03/03/2025  
 ID : 064-200081263-20250221-1\_2025\_02\_21BP-BF



**IV – ÉTATS ANNEXÉS**

**B - ÉTATS ANNEXÉS PATRIMONIAUX – ENGAGEMENTS HORS BILAN**

**ETAT DES AUTRES ENGAGEMENTS RECUS**

Année d'origine	Nature de l'engagement	Organisme émetteur	Durée en années	Périodicité	Créance en capital à l'origine	Créance en capital au 31/12/N	Annuité reçue au cours de l'exercice
<b>TOTAL</b>					<b>0,00</b>	<b>0,00</b>	<b>0,00</b>
8026	Redevance de crédit-bail restant à recevoir (crédit-bail immobilier)				0,00	0,00	0,00
8027	Subventions à recevoir par annuités (annuités restant à recevoir)				0,00	0,00	0,00
8028	Autres engagements reçus				0,00	0,00	0,00
	A l'exception de ceux reçus des entreprises				0,00	0,00	0,00
	Engagements reçus des entreprises				0,00	0,00	0,00



IV  
55

**IV – ÉTATS ANNEXÉS**

**B –ÉTATS ANNEXÉS PATRIMONIAUX – LISTE DES CONCOURS ATTRIBUES A DES TIERS**

**LISTE DES CONCOURS ATTRIBUES A DES TIERS EN NATURE OU EN SUBVENTIONS**

Nom des bénéficiaires	Montant du fonds de concours ou de la subvention (numéraire)	Prestations en nature
<b>TOTAL GENERAL</b>	<b>0,00</b>	
<b>Personnes de droit privé</b>	<b>0,00</b>	
<b>Associations</b>	<b>0,00</b>	
<b>Entreprises</b>	<b>0,00</b>	
<b>Personnes physiques</b>	<b>0,00</b>	
<b>Autres</b>	<b>0,00</b>	
<b>Personnes de droit public</b>	<b>0,00</b>	
<b>Etat</b>	<b>0,00</b>	
<b>Régions</b>	<b>0,00</b>	
<b>Départements</b>	<b>0,00</b>	
<b>Communes</b>	<b>0,00</b>	
<b>Etablissements publics (EPCI, EPA, EPIC,...)</b>	<b>0,00</b>	
<b>Autres</b>	<b>0,00</b>	

## IV – ÉTATS ANNEXÉS

## B – ANNEXES PATRIMONIALES – ETAT DU PERSONNEL AU 31/12/N

IV

B9

## B9 - ETAT DU PERSONNEL AU 31/12/N

GRADES OU EMPLOIS (1)	CATEGORIES (2)	EMPLOIS BUDGETAIRES (3)			EFFECTIFS POURVUS SUR EMPLOIS BUDGETAIRES EN ETPT (4)		
		EMPLOIS PERMANENTS À TEMPS COMPLET	EMPLOIS PERMANENTS À TEMPS NON COMPLET	TOTAL	AGENTS TITULAIRES	AGENTS NON TITULAIRES	TOTAL
<b>EMPLOIS FONCTIONNELS (a)</b>		<b>1,00</b>	<b>0,00</b>	<b>1,00</b>	<b>1,00</b>	<b>0,00</b>	<b>1,00</b>
Directeur général des services	A	1,00	0,00	1,00	1,00	0,00	1,00
Directeur général adjoint des services		0,00	0,00	0,00	0,00	0,00	0,00
Directeur général des services techniques		0,00	0,00	0,00	0,00	0,00	0,00
Directeur départemental - SDIS		0,00	0,00	0,00	0,00	0,00	0,00
Directeur départemental adjoint - SDIS		0,00	0,00	0,00	0,00	0,00	0,00
Emplois créés au titre de l'article L. 313-1 du CGFP		0,00	0,00	0,00	0,00	0,00	0,00
<b>FILIERE ADMINISTRATIVE (b)</b>		<b>7,00</b>	<b>0,00</b>	<b>7,00</b>	<b>3,80</b>	<b>0,00</b>	<b>3,80</b>
ADJOINT ADMINISTRATIF	C	2,00	0,00	2,00	1,00	0,00	1,00
ADJOINT ADMINISTRATIF PRINCIPAL DE 2EME CL.	C	1,00	0,00	1,00	0,00	0,00	0,00
ATTACHE TERRITORIAL	A	3,00	0,00	3,00	1,80	0,00	1,80
REDACTEUR PRINCIPAL 2EME CL	B	1,00	0,00	1,00	1,00	0,00	1,00
<b>FILIERE TECHNIQUE (c)</b>		<b>11,00</b>	<b>0,00</b>	<b>11,00</b>	<b>7,00</b>	<b>4,00</b>	<b>11,00</b>
INGENIEUR	A	4,00	0,00	4,00	1,00	3,00	4,00
INGENIEUR PRINCIPAL	A	1,00	0,00	1,00	1,00	0,00	1,00
INGENIEUR PRINCIPAL (Av. Janv. 2020)	A	1,00	0,00	1,00	1,00	0,00	1,00
TECHNICIEN (Av. Sept. 2022)	B	1,00	0,00	1,00	1,00	0,00	1,00
TECHNICIEN PRINCIPAL 1ERE CLASSE	B	2,00	0,00	2,00	2,00	0,00	2,00
TECHNICIEN PRINCIPAL 2EME CLASSE	B	1,00	0,00	1,00	0,00	1,00	1,00
TECHNICIEN PRINCIPAL 2EME CLASSE (Av. Sept. 2022)	B	1,00	0,00	1,00	1,00	0,00	1,00
<b>FILIERE SOCIALE (d)</b>		<b>0,00</b>	<b>0,00</b>	<b>0,00</b>	<b>0,00</b>	<b>0,00</b>	<b>0,00</b>
<b>FILIERE MEDICO-SOCIALE (e)</b>		<b>0,00</b>	<b>0,00</b>	<b>0,00</b>	<b>0,00</b>	<b>0,00</b>	<b>0,00</b>
<b>FILIERE MEDICO-TECHNIQUE (f)</b>		<b>0,00</b>	<b>0,00</b>	<b>0,00</b>	<b>0,00</b>	<b>0,00</b>	<b>0,00</b>
<b>FILIERE SPORTIVE (g)</b>		<b>0,00</b>	<b>0,00</b>	<b>0,00</b>	<b>0,00</b>	<b>0,00</b>	<b>0,00</b>
<b>FILIERE CULTURELLE (h)</b>		<b>0,00</b>	<b>0,00</b>	<b>0,00</b>	<b>0,00</b>	<b>0,00</b>	<b>0,00</b>

Envoyé en préfecture le 03/03/2025  
 Reçu en préfecture le 03/03/2025  
 Publié le 03/03/2025  
 ID : 064-200081263-20250221-1\_2025\_02\_21BP-BF

GRADES OU EMPLOIS (1)	CATEGORIES (2)	EMPLOIS BUDGETAIRES (3)			EFFECTIFS P	AGENTS NON TITULAIRES	
		EMPLOIS PERMANENTS À TEMPS COMPLET	EMPLOIS PERMANENTS À TEMPS NON COMPLET	TOTAL		AGENTS TITULAIRES	TOTAL
<b>FILIERE ANIMATION (i)</b>		<b>1,00</b>	<b>0,00</b>	<b>1,00</b>	<b>1,00</b>	<b>0,00</b>	<b>1,00</b>
ANIMATEUR PRINCIPAL 2EME CL (Av. Sept. 2022)	B	1,00	0,00	1,00	1,00	0,00	1,00
<b>FILIERE POLICE (j)</b>		<b>0,00</b>	<b>0,00</b>	<b>0,00</b>	<b>0,00</b>	<b>0,00</b>	<b>0,00</b>
<b>FILIERE SAPEURS-POMPIERS (k)</b>		<b>0,00</b>	<b>0,00</b>	<b>0,00</b>	<b>0,00</b>	<b>0,00</b>	<b>0,00</b>
<b>EMPLOIS NON CITES (l) (5)</b>		<b>0,00</b>	<b>0,00</b>	<b>0,00</b>	<b>0,00</b>	<b>0,00</b>	<b>0,00</b>
<b>TOTAL GENERAL (b + c + d + e + f + g + h + i + j + k + l)</b>		<b>19,00</b>	<b>0,00</b>	<b>19,00</b>	<b>11,80</b>	<b>4,00</b>	<b>15,80</b>

(1) Les grades ou emplois sont désignés conformément à la circulaire n° NOR : INTB9500102C du 23 mars 1995. Les emplois fonctionnels sont également comptabilisés dans leur filière d'origine.

(2) Catégories : A, B ou C.

(3) Emplois budgétaires créés par l'assemblée délibérante. Les emplois permanents à temps complet sont comptabilisés pour une unité, les emplois à temps non complet sont comptabilisés à hauteur de la quotité de travail prévue par la délibération créant l'emploi.

(4) Equivalent temps plein annuel travaillé (ETPT). Le décompte est proportionnel à l'activité des agents, mesurée par leur quotité de temps de travail et par leur période d'activité sur l'année :

ETPT = Effectifs physiques \* quotité de temps de travail \* période d'activité dans l'année

Exemple : un agent à temps plein (quotité de travail = 100 %) présent toute l'année correspond à 1 ETPT ; un agent à temps partiel, à 80 % (quotité de travail = 80 %) présent toute l'année correspond à 0,8 ETPT ; un agent à temps partiel, à 80 % (quotité de travail = 80 %) présent la moitié de l'année (ex : CDD de 6 mois, recrutement à mi-année) correspond à 0,4 ETPT (0,8 \* 6 / 12).

(5) Emplois dont les missions ne correspondent pas à un cadre d'emploi existant.



## IV – ÉTATS ANNEXÉS

### B – ANNEXES PATRIMONIALES – ETAT DU PERSONNEL AU 31/12/N

**B9**

#### B9 - ETAT DU PERSONNEL AU 31/12/N (suite)

AGENTS NON TITULAIRES EN FONCTION AU 31/12/N	CATEGORIES (1)	SECTEUR (2)	REMUNERATION (3)		CONTRAT	
			Indice (8)	Euros	Fondement du contrat (4)	Nature du contrat (5)
<b>Agents occupant un emploi permanent (6)</b>				<b>0,00</b>		
INGENIEUR	A	TECH	611	0,00	332-8-2°	CDD
INGENIEUR	A	TECH	518	0,00	332-8-2°	CDD
INGENIEUR	A	TECH	444	0,00	332-8-2°	CDD
TECHNICIEN PRINCIPAL 2EME CLASSE	B	TECH	480	0,00	332-8-2°	CDD
<b>Agents occupant un emploi non permanent (7)</b>				<b>0,00</b>		
REDACTEUR (Av. Sept. 2022)	B	ADM	389	0,00	332-24	A
<b>TOTAL GENERAL</b>				<b>0,00</b>		

(1) CATEGORIES: A, B et C.

(2) SECTEUR ADM : Administratif.  
 TECH : Technique.  
 URB : Urbanisme (dont aménagement urbain).  
 S : Social.  
 MS : Médico-social.  
 MT : Médico-technique.  
 SP : Sportif.  
 CULT : Culturel  
 ANIM : Animation.  
 POL : Police.  
 POMP : Sapeurs-pompiers.  
 X : Emplois non cités.

(3) REMUNERATION : Référence à un indice brut (indiquer le niveau de l'indice brut) de la fonction publique ou en euros annuels bruts (indiquer l'ensemble des éléments de la rémunération brute annuelle).

(4) CONTRAT : Motif du contrat (code général de la fonction publique - CGFP) :  
 332-23-1° : Accroissement temporaire d'activité pour une durée maximale de douze mois.  
 332-23-2° : Accroissement saisonnier d'activité pour une durée maximale de six mois.  
 332-24 : Contrat de projet pour une durée minimale d'un an et une durée maximale fixée par les parties dans la limite de six ans  
 332-13 : Remplacement d'un fonctionnaire autorisé à servir à temps partiel ou indisponible.  
 332-14 : Vacance temporaire d'un emploi.  
 332-8-4° : Absence de cadre d'emplois de fonctionnaires susceptibles d'assurer les fonctions correspondantes.  
 332-8-2° : Justifié par les besoins des services ou la nature des fonctions, sous réserve qu'aucun fonctionnaire territorial n'a pu être recruté dans les conditions prévues par le CGFP.  
 332-8-3° : Communes de moins de 1 000 habitants et groupements de communes regroupant moins de 15 000 habitants.  
 332-8-4° : Communes nouvelles issues de fusion de communes de moins de 1 000 habitants, pendant trois ans suivant la création, et le cas échéant, jusqu'au premier renouvellement du conseil municipal.  
 332-8-5° : Autres collectivités territoriales ou établissements mentionnés à l'article L. 4, pour les emplois dont la quotité de temps de travail est inférieure à 50 %.  
 332-8-6° : Emplois des communes (- 2 000 hab.) et des groupements de communes (-10 000 hab.) dont la création ou suppression dépend de la décision d'une autorité.  
 327-5 : Contractuel territorial sur emploi permanent - peut être nommé en qualité de fonctionnaire stagiaire par l'autorité territoriale.  
 332-10 : Contrat à durée indéterminée en application de l'article L. 332-8 avec un agent contractuel territorial qui justifie d'une durée de services publics de six ans au moins.  
 332-11 : Contrat à durée indéterminée lorsque l'agent contractuel territorial concerné remplit avant l'échéance de son contrat les conditions d'ancienneté mentionnées à l'article L. 332-10.  
 326\_352 : Modalités particulières : recrutement sans concours, parcours d'accès à la fonction publique, personnes en situation de handicap (CGFP art. L326 et L.352).  
 343-1\_343-3 : Emplois supérieurs de la fonction publique territoriale (emplois fonctionnels de direction).  
 333-1\_333-10 : Collaborateurs de cabinet.  
 333-12 : Collaborateurs de groupes d'élus.  
 A : Autres.


(5) Indiquer si l'agent contractuel est titulaire d'un contrat à durée déterminée (CDD) ou d'un contrat à durée indéterminée (CDI). Les contrats particuliers devront être labellisés « A / autres » et feront l'objet d'une précision (ex : « contrats aidés »).

(6) Occupent un emploi permanent de la fonction publique territoriale, les agents non titulaires recrutés sur le fondement des articles 332-8, 332-13, 332-14, 326, 352 du CGFP, ainsi que les agents qui sont titulaires d'un contrat à durée indéterminée pris sur le fondement des articles 327-5, 332-10 et 332-11 du CGFP.

(7) Occupent un emploi non permanent de la fonction publique territoriale, les agents non titulaires recrutés sur le fondement des articles 332-23, 332-24, 333-1 à 333-10 et 333-12.

(8) Si un contrat fixe comme référence de rémunération un traitement hors échelle, il convient de mentionner le chevron conformément à l'article 6 décret 85-1148 du 20 octobre 1985.

Envoyé en préfecture le 03/03/2025  
 Reçu en préfecture le 03/03/2025  
 Publié le 03/03/2025  
 ID : 064-200081263-20250221-1\_2025\_02\_21BP-BF



<b>IV – ÉTATS ANNEXÉS</b>
<b>B - ÉTATS ANNEXÉS PATRIMONIAUX</b>
<b>LISTE DES ORGANISMES DANS LESQUELS LA COLLECTIVITE A PRIS UN ENGAGEMENT FINANCIER</b>
<b>B10</b>

**LISTE DES ORGANISMES DANS LESQUELS LA COLLECTIVITE A PRIS UN ENGAGEMENT FINANCIER**

Les documents financiers et comptables de ces organismes sont mis à la disposition du public à (1).  
 Toute personne a le droit de demander communication à ses frais.

Nature de l'engagement (2)	Nom de l'organisme	Raison sociale de l'organisme	Nature juridique de l'organisme	Montant de l'engagement
<b>Délégation de service public (3) (4)</b>				
<b>Détention d'une part du capital</b>				
<b>Garantie ou cautionnement d'un emprunt</b>				
<b>Subventions supérieures à 75 000 € ou représentant plus de 50 % du produit figurant au compte de résultat de l'organisme</b>				
<b>Autres</b>				

- (1) Hôtel de la collectivité et autres lieux publics désignés par la collectivité.
- (2) Indiquer la date de la décision (délibérations, contrats ou décisions de l'exécutif).
- (3) Préciser la nature de la délégation (concession, affermage, régie intéressée...).
- (4) Les délégations pour lesquels un engagement hors bilan est constaté font l'objet d'une reprise dans l'état relatif aux autres engagements donnés.

<b>IV – ANNEXES</b>	
<b>ELEMENTS DU BILAN</b>	
<b>ETAT DE VENTILATION DES DEPENSES LIEES A LA GESTION DE LA CRISE SANITAIRE DU COVID-19 – SECTION DE FONCTIONNEMENT</b>	<b>B11.1</b>

**B11.1 – SECTION DE FONCTIONNEMENT**

DEPENSES – MANDATS EMIS		
Article (1)	Libellé (1)	Montant
011	Charges à caractère général	0,00
012	Charges de personnel et frais assimilés	0,00
016	APA	0,00
017	RSA / Régularisations de RMI	0,00
65	Autres charges de gestion courante	0,00
66	Charges financières	0,00
67	Charges spécifiques	0,00
68	Dotations aux provisions, dépréciations	0,00
014	Atténuations de produits	0,00
<b>Total des dépenses réelles</b>		0,00
042	<i>Opérations ordre transf. entre sections</i>	<i>0,00</i>
043	<i>Opérations ordre intérieur de la section</i>	<i>0,00</i>
<b>Total des dépenses d'ordre</b>		<i>0,00</i>
<b>TOTAL GENERAL</b>		0,00

(1) Détailler les chapitres budgétaires par article conformément au plan de comptes appliqué par la commune ou l'établissement.



<b>IV – ANNEXES</b>	
<b>ELEMENTS DU BILAN</b>	
<b>ETAT DE VENTILATION DES DEPENSES LIEES A LA GESTION DE LA CRISE SANITAIRE DU COVID-19 – SECTION D'INVESTISSEMENT</b>	<b>B11.2</b>

**B11.2 – SECTION D'INVESTISSEMENT**

DEPENSES – MANDATS EMIS		
Article (1)	Libellé (1)	Montant
10	Dotations, fonds divers et réserves	0,00
13	Subventions d'investissement	0,00
16	Emprunts et dettes assimilées	0,00
018	RSA	0,00
20	Immobilisations incorporelles (hors opérations)	0,00
204	Subventions d'équipement versées (hors opérations)	0,00
21	Immobilisations corporelles (hors opérations)	0,00
22	Immobilisations reçues en affectation (hors opérations)	0,00
23	Immobilisations en cours (hors opérations)	0,00
26	Participations et créances rattachées	0,00
27	Autres immobilisations financières	0,00
Opérations d'équipement (1 ligne par opération)		
Opérations pour compte de tiers (1 ligne par opération)		
<b>Total des dépenses réelles</b>		<b>0,00</b>
040	<i>Opérations ordre transf. entre sections</i>	<i>0,00</i>
041	<i>Opérations patrimoniales</i>	<i>0,00</i>
<b>Total des dépenses d'ordre</b>		<b>0,00</b>
<b>TOTAL GENERAL</b>		<b>0,00</b>

(1) Détailler les chapitres budgétaires par article conformément au plan de comptes appliqué par la commune ou l'établissement.



<b>IV – ANNEXES</b>	
<b>ANNEXES BUDGETAIRES EQUILIBRE BUDGETAIRE</b>	<b>C1.1</b>

**DISPONIBILITE DE RESSOURCES PROPRES PROVENANT DES EXERCICES ANTERIEURS**

**Solde de la section d'investissement de l'exercice N-1**

	Ressources propres issues de l'exercice N-1
<b>Solde d'exécution 001 (A)</b> montant négatif si déficit (D001) montant positif si excédent (R001)	107 998,16
<b>Solde des RAR (B)</b> montant négatif si déficit montant positif si excédent	0,00
<b>Solde de la section investissement de l'exercice N-1 (Solde I = A + B)</b> Solde positif : excédent de financement Solde négatif : besoin de financement	107 998,16

**Disponibilité des ressources propres provenant des exercices antérieurs après financement de la section investissement de l'exercice N-1**

	Ressources propres issues de l'exercice N-1
<b>Affectation au 1068 suite au CA de l'exercice N-1 (C)</b>	0,00
<b>Solde de la section investissement de l'exercice N-1 (Solde I)</b> Solde positif : excédent de financement Solde négatif : besoin de financement	107 998,16
<b>Disponibilité de ressources propres des exercices antérieurs (Solde II = C + Solde I)</b> Solde positif : ressources disponibles pour la couverture de l'annuité Solde négatif : absence de ressources propres provenant des exercices antérieurs pour la couverture de l'annuité	107 998,16

**COUVERTURE DE L'ANNUITE DE LA DETTE PAR LES RESSOURCES PROPRES - PETIT EQUILIBRE**

	Crédits ouverts/reportés (2)	Réalizations (3)	Restes à réaliser au 31/12/N (4)	Total
		(a)	(b)	(c = a + b)
Dépenses de l'exercice à couvrir par des ressources propres (D)(1)	0,00	0,00	0,00	0,00
Ressources propres externes et internes de l'exercice (E)(1)	166 001,84	118 967,08	0,00	118 967,08
<b>Solde des opérations de l'exercice (Solde III = E - D)</b>	166 001,84	118 967,08	0,00	118 967,08
Solde d'exécution 001 (A) montant négatif si déficit (D001) montant positif si excédent (R001)	107 998,16			107 998,16
Affectation au 1068 suite au CA de l'exercice N-1 (C)	0,00	0,00		0,00
<b>Solde des opérations liées à l'exercice N-1 (Solde IV = A + C)</b>	107 998,16			107 998,16
<b>Couverture de l'annuité de la dette (Solde V = Solde III + Solde IV)</b> Solde positif : annuité de la dette couverte Solde négatif : annuité de la dette non couverte				226 965,24

(1) BP+BS+DM + RAR N-1. Le détail est présenté aux états suivants : "Equilibre budgétaire - Dépenses" et "Equilibre budgétaire - Recette"

(2) Cumul des crédits de l'exercice votés ou reportés

(3) Mandats et titres émis

(4) Il s'agit des restes à réaliser établis conformément à la comptabilité d'engagement annuelle

## IV – ÉTATS ANNEXÉS

## C – ÉTATS ANNEXÉS BUDGÉTAIRES – EQUILIBRE BUDGETAIRE – DEPENSES

## DEPENSES A COUVRIR PAR DES RESSOURCES PROPRES

Art. (1)	Libellé (1)	Crédits de l'exercice (BP + BS + DM + RAR N-1)	Réalisations
<b>DEPENSES TOTALES A COUVRIR PAR DES RESSOURCES PROPRES = A + B</b>		<b>0,00</b>	<b>0,00</b>
<b>16 Emprunts et dettes assimilées (A)</b>		<b>0,00</b>	<b>0,00</b>
1631	Emprunts obligataires	0,00	0,00
1641	Emprunts en euros	0,00	0,00
1643	Emprunts en devises	0,00	0,00
16441	Opérations afférentes à l'emprunt	0,00	0,00
1671	Avances consolidées du Trésor	0,00	0,00
1672	Emprunts sur comptes spéciaux du Trésor	0,00	0,00
1678	Autres emprunts et dettes	0,00	0,00
1681	Autres emprunts	0,00	0,00
1682	Bons à moyen terme négociables	0,00	0,00
1687	Autres dettes	0,00	0,00
<b>Dépenses et transferts à déduire des ressources propres (B)</b>		<b>0,00</b>	<b>0,00</b>
10...	<i>Reprise de dotations, fonds divers et réserves</i>		
10...	Reversement de dotations, fonds divers et réserves		
139	<i>Subv. invest. transférées cpte résultat</i>	0,00	0,00

(1) Détailler les chapitres budgétaires par article conformément au plan de comptes.


## IV – ÉTATS ANNEXÉS

## C – ÉTATS ANNEXÉS BUDGÉTAIRES – EQUILIBRE BUDGETAIRE – RECETTES

## RESSOURCES PROPRES

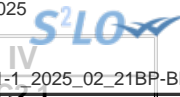
Art. (1)	Libellé (1)	Crédits de l'exercice (BP + BS + DM + RAR N-1)	Réalisations
<b>RECETTES (RESSOURCES PROPRES) = a + b</b>		<b>166 001,84</b>	<b>III 118 967,08</b>
<b>Ressources propres externes de l'année (a)</b>		<b>0,00</b>	<b>0,00</b>
10222	FCTVA	0,00	0,00
10226	Taxe d'aménagement (2)	0,00	0,00
10227	Versement pour sous densité	0,00	0,00
10228	Autres fonds d'investissement	0,00	0,00
13146	Attributions compensation investissement	0,00	0,00
13156	Attributions compensation investissement	0,00	0,00
13246	Attributions compensation investissement	0,00	0,00
13256	Attributions compensation investissement	0,00	0,00
138	Autres subventions invest. non transf.	0,00	0,00
26...	Participations et créances rattachées		
27...	Autres immobilisations financières		
<b>Ressources propres internes de l'année (b) (3)</b>		<b>166 001,84</b>	<b>118 967,08</b>
15...	Provisions pour risques et charges		
169	Primes de remboursement des obligations	0,00	0,00
26...	Participations et créances rattachées		
27...	Autres immobilisations financières		
28...	Amortissement des immobilisations		
280421	Privé - Biens mob., matériel et études	35 000,00	10 087,42
280422	Privé - Bâtiments et installations	0,00	37,99
2805	Licences, logiciels, droits similaires	75 000,00	69 697,52
281788	Autres immo. corporelles (m. à dispo)	100,00	56,97
28181	Installations générales, aménagt divers	500,00	297,84
281828	Autres matériels de transport	22 500,00	20 808,20
281838	Autre matériel informatique	30 000,00	15 363,03
281848	Autres matériels de bureau et mobiliers	2 000,00	1 872,97
28185	Matériel de téléphonie	500,00	745,14
29...	Dépréciations des immobilisations		
31...	Matières premières (et fournitures) (4)		

Envoyé en préfecture le 03/03/2025  
 Reçu en préfecture le 03/03/2025  
 Publié le 03/03/2025  
 ID : 064-200081263-20250221-1\_2025\_02\_21BP-BF



Art. (1)	Libellé (1)	Crédits de l'exercice (BP + BS + DM + RAR N-1)	
33...	<i>En-cours de production de biens (4)</i>		
35...	<i>Stocks de produits (4)</i>		
39...	<i>Dépréciation des stocks et en-cours</i>		
481...	<i>Charges à rép. sur plusieurs exercices</i>		
49...	<i>Dépréciation des comptes de tiers</i>		
59...	<i>Dépréciation des comptes financiers</i>		
024	Produits des cessions d'immobilisations	0,00	0,00
021	<i>Virement de la section de fonctionnement</i>	<i>401,84</i>	<i>0,00</i>

- (1) Les comptes 15, 169, 26, 27, 28, 29, 39, 481, 49 et 59 sont à détailler conformément au plan de comptes.
- (2) Le compte 10226 peut être utilisé uniquement par les communes et les établissements publics à fiscalité propre.
- (3) Les comptes 15, 29, 39, 49 et 59 sont présentés uniquement si la collectivité applique le régime des provisions budgétaires.
- (4) Les comptes 31, 33 et 35 ne peuvent être utilisés que pour les budgets utilisant la comptabilité de stock. Par conséquent, seuls les budgets retraçant les dépenses et les recettes d'un lotissement ou d'une ZAC peuvent utiliser les comptes susmentionnés.



## IV – ÉTATS ANNEXÉS

### C – ÉTATS ANNEXÉS BUDGÉTAIRES – AUTORISATIONS DE PROGRAMME

#### SITUATION DES AUTORISATIONS DE PROGRAMME ET CREDITS DE PAIEMENT

AUTORISATION DE PROGRAMME *		Chapitre (s)	Stocks AP votées disponibles à l'affectation (exercices antérieurs)	AP votées dans l'année	AP affectées non couvertes par des CP réalisés au 01/01/N (1)	Flux d'AP affectées dans l'année (2)	AP affectées annulées (3)	Stock d'AP affectées restant à financer (4) = (1) + (2) - (3)	CP mandatés au budget de l'année N (5)	AP affectées non couvertes par des CP mandatés au 31/12/N (6) = (4) - (5)
Numéro	Libellé									
<b>TOTAL</b>			0,00	0,00	0,00	0,00	0,00	0,00	0,00	0,00


\* Le détail par programme n'est à renseigner qu'à compter des AP votées en 2005.

(1) Il s'agit des AP affectées antérieurement à l'exercice N et non encore entièrement couvertes par les CP des années antérieures.

(2) Il s'agit des AP votées avant ou pendant l'exercice N et affectées pendant celui-ci.

(6) Il s'agit des AP non encore intégralement couvertes à la fin de l'exercice N.

	N-3	N-2	N-1	N
Ratio de couverture des AP affectées (6) / (5)	0,00	0,00	0,00	0,00



## IV – ÉTATS ANNEXÉS

### C – ÉTATS ANNEXÉS BUDGÉTAIRES – AUTORISATIONS D'ENGAGEMENT

#### SITUATION DES AUTORISATIONS D'ENGAGEMENT ET CREDITS DE PAIEMENT

AUTORISATION D'ENGAGEMENT *		Chapitre (s)	Stocks AE votées disponibles à l'affectation (exercices antérieurs)	AE votées dans l'année	AE affectées non couvertes par des CP réalisés au 01/01/N (1)	Flux d'AE affectées dans l'année (2)	AE affectées annulées (3)	Stock d'AE affectées restant à financer (4) = (1) + (2) - (3)	CP mandatés au budget de l'année N (5)	AE affectées non couvertes par des CP mandatés au 31/12/N (6) = (4) - (5)
Numéro	Libellé									
<b>TOTAL</b>			0,00	0,00	0,00	0,00	0,00	0,00	0,00	0,00

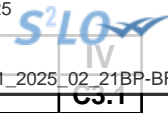
\* Le détail par engagement n'est à renseigner qu'à compter des AE votées en 2005.

(1) Il s'agit des AE affectées antérieurement à l'exercice N et non encore entièrement couvertes par les CP des années antérieures.

(2) Il s'agit des AE votées avant ou pendant l'exercice N et affectées pendant celui-ci.

(6) Il s'agit des AE non encore intégralement couvertes à la fin de l'exercice N.

	N-3	N-2	N-1	N
<b>Ratio de couverture des AE affectées (6) / (5)</b>	<b>0,00</b>	<b>0,00</b>	<b>0,00</b>	<b>0,00</b>



## IV – ÉTATS ANNEXÉS

## IMPACT DU BUDGET POUR LA TRANSITION ECOLOGIQUE – REPARTITION PAR NATURE

## Présentation agrégée par nature

Type de dépense (2)		Total des dépenses (mandatées) (3)	Favorables	Mixtes	Défavorables	Neutres	Non cotées
A105	Subventions d'investissement versées	0,00	0,00	0,00	0,00	0,00	0,00
A110	Autres immobilisations incorporelles	0,00	0,00	0,00	0,00	0,00	0,00
A115	Immobilisations incorporelles en cours	0,00	0,00	0,00	0,00	0,00	0,00
A120	Terrains	0,00	0,00	0,00	0,00	0,00	0,00
A125	Constructions	0,00	0,00	0,00	0,00	0,00	0,00
A130	Réseaux et installations de voirie	0,00	0,00	0,00	0,00	0,00	0,00
A135	Réseaux divers	0,00	0,00	0,00	0,00	0,00	0,00
A140	Installations techniques, agencements et matériel	0,00	0,00	0,00	0,00	0,00	0,00
A145	Immobilisations mises en concessions ou affermées	0,00	0,00	0,00	0,00	0,00	0,00
A150	Autres immobilisations corporelles	0,00	0,00	0,00	0,00	0,00	0,00
A155	Immobilisations corporelles en cours	0,00	0,00	0,00	0,00	0,00	0,00
A165	Immobilisations financières	0,00	0,00	0,00	0,00	0,00	0,00
A225	Opérations pour le compte de tiers	0,00	0,00	0,00	0,00	0,00	0,00
<b>TOTAL</b>		<b>0,00</b>	<b>0,00</b>	<b>0,00</b>	<b>0,00</b>	<b>0,00</b>	<b>0,00</b>

**AXE 1 : LUTTE CONTRE LE CHANGEMENT CLIMATIQUE (1)**

Type de dépense (2)		Total des dépenses (mandatées) (3)	Favorables	Défavorables	Neutres	Non cotées
A105	Subventions d'investissement versées	0,00	0,00	0,00	0,00	0,00
A110	Autres immobilisations incorporelles	0,00	0,00	0,00	0,00	0,00
A115	Immobilisations incorporelles en cours	0,00	0,00	0,00	0,00	0,00
A120	Terrains	0,00	0,00	0,00	0,00	0,00
A125	Constructions	0,00	0,00	0,00	0,00	0,00
A130	Réseaux et installations de voirie	0,00	0,00	0,00	0,00	0,00
A135	Réseaux divers	0,00	0,00	0,00	0,00	0,00
A140	Installations techniques, agencements et matériel	0,00	0,00	0,00	0,00	0,00
A145	Immobilisations mises en concessions ou affermées	0,00	0,00	0,00	0,00	0,00
A150	Autres immobilisations corporelles	0,00	0,00	0,00	0,00	0,00
A155	Immobilisations corporelles en cours	0,00	0,00	0,00	0,00	0,00
A165	Immobilisations financières	0,00	0,00	0,00	0,00	0,00
A225	Opérations pour le compte de tiers	0,00	0,00	0,00	0,00	0,00
<b>TOTAL</b>		<b>0,00</b>	<b>0,00</b>	<b>0,00</b>	<b>0,00</b>	<b>0,00</b>

**AXE 2 : ADAPTATION AU CHANGEMENT CLIMATIQUE ET PREVENTIUN DES RISQUES NATURELS (1)**

Type de dépense (2)		Total des dépenses (mandatées) (3)	Favorables	Défavorables	Neutres	Non cotées
A105	Subventions d'investissement versées	0,00	0,00	0,00	0,00	0,00
A110	Autres immobilisations incorporelles	0,00	0,00	0,00	0,00	0,00
A115	Immobilisations incorporelles en cours	0,00	0,00	0,00	0,00	0,00
A120	Terrains	0,00	0,00	0,00	0,00	0,00
A125	Constructions	0,00	0,00	0,00	0,00	0,00
A130	Réseaux et installations de voirie	0,00	0,00	0,00	0,00	0,00
A135	Réseaux divers	0,00	0,00	0,00	0,00	0,00
A140	Installations techniques, agencements et matériel	0,00	0,00	0,00	0,00	0,00
A145	Immobilisations mises en concessions ou affermées	0,00	0,00	0,00	0,00	0,00
A150	Autres immobilisations corporelles	0,00	0,00	0,00	0,00	0,00
A155	Immobilisations corporelles en cours	0,00	0,00	0,00	0,00	0,00
A165	Immobilisations financières	0,00	0,00	0,00	0,00	0,00
A225	Opérations pour compte de tiers	0,00	0,00	0,00	0,00	0,00
<b>TOTAL</b>		<b>0,00</b>	<b>0,00</b>	<b>0,00</b>	<b>0,00</b>	<b>0,00</b>

**AXE 3 : GESTION DES RESSOURCES EN EAUX (1)**

Type de dépense (2)		Total des dépenses (mandatées) (3)	Favorables	Défavorables	Neutres	Non cotées
A105	Subventions d'investissement versées	0,00	0,00	0,00	0,00	0,00
A110	Autres immobilisations incorporelles	0,00	0,00	0,00	0,00	0,00
A115	Immobilisations incorporelles en cours	0,00	0,00	0,00	0,00	0,00
A120	Terrains	0,00	0,00	0,00	0,00	0,00
A125	Constructions	0,00	0,00	0,00	0,00	0,00
A130	Réseaux et installations de voirie	0,00	0,00	0,00	0,00	0,00
A135	Réseaux divers	0,00	0,00	0,00	0,00	0,00
A140	Installations techniques, agencements et matériel	0,00	0,00	0,00	0,00	0,00
A145	Immobilisations mises en concessions ou affermées	0,00	0,00	0,00	0,00	0,00
A150	Autres immobilisations corporelles	0,00	0,00	0,00	0,00	0,00
A155	Immobilisations corporelles en cours	0,00	0,00	0,00	0,00	0,00
A165	Immobilisations financières	0,00	0,00	0,00	0,00	0,00
A225	Opérations pour compte de tiers	0,00	0,00	0,00	0,00	0,00
<b>TOTAL</b>		<b>0,00</b>	<b>0,00</b>	<b>0,00</b>	<b>0,00</b>	<b>0,00</b>

### AXE 4 : TRANSITION VERS L'ECONOMIE CIRCULAIRE, GESTION DES DECHETS, PREVENTION DES RISQUES TECHNOLOGIQUES (1)

Type de dépense (2)		Total des dépenses (mandatées) (3)	Favorables	Défavorables	Neutres	Non cotées
A105	Subventions d'investissement versées	0,00	0,00	0,00	0,00	0,00
A110	Autres immobilisations incorporelles	0,00	0,00	0,00	0,00	0,00
A115	Immobilisations incorporelles en cours	0,00	0,00	0,00	0,00	0,00
A120	Terrains	0,00	0,00	0,00	0,00	0,00
A125	Constructions	0,00	0,00	0,00	0,00	0,00
A130	Réseaux et installations de voirie	0,00	0,00	0,00	0,00	0,00
A135	Réseaux divers	0,00	0,00	0,00	0,00	0,00
A140	Installations techniques, agencements et matériel	0,00	0,00	0,00	0,00	0,00
A145	Immobilisations mises en concessions ou affermées	0,00	0,00	0,00	0,00	0,00
A150	Autres immobilisations corporelles	0,00	0,00	0,00	0,00	0,00
A155	Immobilisations corporelles en cours	0,00	0,00	0,00	0,00	0,00
A165	Immobilisations financières	0,00	0,00	0,00	0,00	0,00
A225	Opérations pour compte de tiers	0,00	0,00	0,00	0,00	0,00
<b>TOTAL</b>		<b>0,00</b>	<b>0,00</b>	<b>0,00</b>	<b>0,00</b>	<b>0,00</b>

**AXE 5 : LUTTE CONTRE LES POLLUTIONS DE L'AIR ET DES SOLS (1)**

Type de dépense (2)		Total des dépenses (mandatées) (3)	Favorables	Défavorables	Neutres	Non cotées
A105	Subventions d'investissement versées	0,00	0,00	0,00	0,00	0,00
A110	Autres immobilisations incorporelles	0,00	0,00	0,00	0,00	0,00
A115	Immobilisations incorporelles en cours	0,00	0,00	0,00	0,00	0,00
A120	Terrains	0,00	0,00	0,00	0,00	0,00
A125	Constructions	0,00	0,00	0,00	0,00	0,00
A130	Réseaux et installations de voirie	0,00	0,00	0,00	0,00	0,00
A135	Réseaux divers	0,00	0,00	0,00	0,00	0,00
A140	Installations techniques, agencements et matériel	0,00	0,00	0,00	0,00	0,00
A145	Immobilisations mises en concessions ou affermées	0,00	0,00	0,00	0,00	0,00
A150	Autres immobilisations corporelles	0,00	0,00	0,00	0,00	0,00
A155	Immobilisations corporelles en cours	0,00	0,00	0,00	0,00	0,00
A165	Immobilisations financières	0,00	0,00	0,00	0,00	0,00
A225	Opérations pour compte de tiers	0,00	0,00	0,00	0,00	0,00
<b>TOTAL</b>		<b>0,00</b>	<b>0,00</b>	<b>0,00</b>	<b>0,00</b>	<b>0,00</b>

**AXE 6 : PRESERVATION DE LA BIODIVERSITE, PROTECTION DES ESPACES NATURELS, AGRICOLES ET SYLVICOLES (1)**

Type de dépense (2)		Total des dépenses (mandatées) (3)	Favorables	Défavorables	Neutres	Non cotées
A105	Subventions d'investissement versées	0,00	0,00	0,00	0,00	0,00
A110	Autres immobilisations incorporelles	0,00	0,00	0,00	0,00	0,00
A115	Immobilisations incorporelles en cours	0,00	0,00	0,00	0,00	0,00
A120	Terrains	0,00	0,00	0,00	0,00	0,00
A125	Constructions	0,00	0,00	0,00	0,00	0,00
A130	Réseaux et installations de voirie	0,00	0,00	0,00	0,00	0,00
A135	Réseaux divers	0,00	0,00	0,00	0,00	0,00
A140	Installations techniques, agencements et matériel	0,00	0,00	0,00	0,00	0,00
A145	Immobilisations mises en concessions ou affermées	0,00	0,00	0,00	0,00	0,00
A150	Autres immobilisations corporelles	0,00	0,00	0,00	0,00	0,00
A155	Immobilisations corporelles en cours	0,00	0,00	0,00	0,00	0,00
A165	Immobilisations financières	0,00	0,00	0,00	0,00	0,00
A225	Opérations pour compte de tiers	0,00	0,00	0,00	0,00	0,00
<b>TOTAL</b>		<b>0,00</b>	<b>0,00</b>	<b>0,00</b>	<b>0,00</b>	<b>0,00</b>

(1) Les objectifs de transition écologique mentionnés au 1° du IV de l'article 191 de la loi du 29 décembre 2023 correspondent aux six axes de l'article 19 du règlement (UE) 2020/852 du Parlement européen et du Conseil du 18 juin 2020 sur l'établissement d'un cadre visant à favoriser les investissements durables et modifiant le règlement (UE) 2019/2088 du Parlement européen et du Conseil du 27 novembre 2019 sur la publication d'informations en matière de durabilité dans le secteur des services financiers :

- Axe 1° atténuation du changement climatique ;
- Axe 2° adaptation au changement climatique et prévention des risques naturels ;
- Axe 3° gestion des ressources en eau ;
- Axe 4° transition vers une économie circulaire, gestion des déchets, prévention des risques technologiques ;
- Axe 5° prévention et contrôle des pollutions de l'air et des sols ;
- Axe 6° préservation de la biodiversité et protection des espaces naturels, agricoles et sylvicoles.

L'analyse de l'impact environnemental des dépenses visées est réalisée de manière obligatoire :

- à compter de l'exercice 2024 pour l'axe 1° ;
- à compter de l'exercice 2025 pour les axes 1° et 6°.

La cotation selon les autres axes est possible, mais facultative.

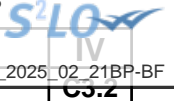
(2) Les dépenses pour lesquelles la contribution aux objectifs de transition écologique est présentée obligatoirement sont celles exécutées aux comptes suivants des budgets principaux et des budgets annexes soumis à l'instruction budgétaire et comptable M57 :

- 2031 « Frais d'études »,
- 2111 « Terrains nus »,
- 2115 « Terrains bâtis »,
- 2128 « Autres agencements et aménagements de terrains »,

- 21312 « Bâtiments scolaires »,
- 21318 « Autres bâtiments publics »,
- 21351 « Installations générales, agencements, aménagements des constructions - Bâtiments publics »,
- 21352 « Installations générales, agencements, aménagements des constructions - Bâtiments privés »,
- 2138 « Autres constructions »,
- 2151 « Réseaux de voirie »,
- 2152 « Installations de voirie »,
- 21821 « Matériel et transport ferroviaire »,
- 21828 « Autres matériels de transport »,
- 2312 « Agencements et aménagements de terrains en cours »,
- 2313 « Constructions en cours »,
- 2315 « Installations, matériel et outillage techniques en cours »,
- 2317 « Immobilisations reçues au titre d'une mise à disposition en cours ».

La cotation des autres natures de dépense est possible, mais facultative.

(3) Les dépenses d'investissement pour lesquelles la contribution aux objectifs de transition écologique est présentée s'entendent comme les dépenses réelles exécutées, hors remboursement des annuités d'emprunts à l'exception des remboursements correspondant à la dette liée à la part investissement des marchés de partenariat.



## IV – ÉTATS ANNEXÉS

## IMPACT DU BUDGET POUR LA TRANSITION ECOLOGIQUE – REPARTITION PAR FONCTION

## Présentation agrégée par fonction

Type de dépense (2)		Total des dépenses (mandatées) (3)	Favorables	Mixtes	Défavorables	Neutres	Non cotées
0	Services généraux	0,00	0,00	0,00	0,00	0,00	0,00
0-5	Fonds européens	0,00	0,00	0,00	0,00	0,00	0,00
1	Sécurité	0,00	0,00	0,00	0,00	0,00	0,00
2	Enseignement, formation professionnelle et apprentissage	0,00	0,00	0,00	0,00	0,00	0,00
3	Culture, vie sociale, jeunesse, sport et loisirs	0,00	0,00	0,00	0,00	0,00	0,00
4	Santé et action sociale (hors APA, RSA et régularisation RMI)	0,00	0,00	0,00	0,00	0,00	0,00
4-3	APA	0,00	0,00	0,00	0,00	0,00	0,00
4-4	RSA – Régularisation des RMI	0,00	0,00	0,00	0,00	0,00	0,00
5	Aménagement des territoires et habitat	0,00	0,00	0,00	0,00	0,00	0,00
6	Action économique	0,00	0,00	0,00	0,00	0,00	0,00
7	Environnement	0,00	0,00	0,00	0,00	0,00	0,00
8	Transports	0,00	0,00	0,00	0,00	0,00	0,00
<b>TOTAL</b>		<b>0,00</b>	<b>0,00</b>	<b>0,00</b>	<b>0,00</b>	<b>0,00</b>	<b>0,00</b>

**AXE 1 : LUTTE CONTRE LE CHANGEMENT CLIMATIQUE (1)**

Type de dépense (2)		Total des dépenses (mandatées) (3)	Favorables	Défavorables	Neutres	Non cotées
0	Services généraux	0,00	0,00	0,00	0,00	0,00
0-5	Fonds européens	0,00	0,00	0,00	0,00	0,00
1	Sécurité	0,00	0,00	0,00	0,00	0,00
2	Enseignement, formation professionnelle et apprentissage	0,00	0,00	0,00	0,00	0,00
3	Culture, vie sociale, jeunesse, sports et loisirs	0,00	0,00	0,00	0,00	0,00
4	Santé et action sociale (hors APA, RSA et régularisation RMI)	0,00	0,00	0,00	0,00	0,00
4-3	APA	0,00	0,00	0,00	0,00	0,00
4-4	RSA – Régularisations des RMI	0,00	0,00	0,00	0,00	0,00
5	Aménagement des territoires et habitat	0,00	0,00	0,00	0,00	0,00
6	Action économique	0,00	0,00	0,00	0,00	0,00
7	Environnement	0,00	0,00	0,00	0,00	0,00
8	Transports	0,00	0,00	0,00	0,00	0,00
<b>TOTAL</b>		<b>0,00</b>	<b>0,00</b>	<b>0,00</b>	<b>0,00</b>	<b>0,00</b>

**AXE 2 : ADAPTATION AU CHANGEMENT CLIMATIQUE ET PREVENTIUN DES RISQUES NATURELS (1)**

Type de dépense (2)		Total des dépenses (mandatées) (3)	Favorables	Défavorables	Neutres	Non cotées
0	Services généraux	0,00	0,00	0,00	0,00	0,00
0-5	Fonds européens	0,00	0,00	0,00	0,00	0,00
1	Sécurité	0,00	0,00	0,00	0,00	0,00
2	Enseignement, formation professionnelle et apprentissage	0,00	0,00	0,00	0,00	0,00
3	Culture, vie sociale, jeunesse, sports et loisirs	0,00	0,00	0,00	0,00	0,00
4	Santé et action sociale (hors APA, RSA et régularisation RMI)	0,00	0,00	0,00	0,00	0,00
4-3	APA	0,00	0,00	0,00	0,00	0,00
4-4	RSA – Régularisations des RMI	0,00	0,00	0,00	0,00	0,00
5	Aménagement des territoires et habitat	0,00	0,00	0,00	0,00	0,00
6	Action économique	0,00	0,00	0,00	0,00	0,00
7	Environnement	0,00	0,00	0,00	0,00	0,00
8	Transports	0,00	0,00	0,00	0,00	0,00
<b>TOTAL</b>		<b>0,00</b>	<b>0,00</b>	<b>0,00</b>	<b>0,00</b>	<b>0,00</b>

**AXE 3 : GESTION DES RESSOURCES EN EAUX (1)**

Type de dépense (2)		Total des dépenses (mandatées) (3)	Favorables	Défavorables	Neutres	Non cotées
0	Services généraux	0,00	0,00	0,00	0,00	0,00
0-5	Fonds européens	0,00	0,00	0,00	0,00	0,00
1	Sécurité	0,00	0,00	0,00	0,00	0,00
2	Enseignement, formation professionnelle et apprentissage	0,00	0,00	0,00	0,00	0,00
3	Culture, vie sociale, jeunesse, sports et loisirs	0,00	0,00	0,00	0,00	0,00
4	Santé et action sociale (hors APA, RSA et régularisation RMI)	0,00	0,00	0,00	0,00	0,00
4-3	APA	0,00	0,00	0,00	0,00	0,00
4-4	RSA – Régularisations des RMI	0,00	0,00	0,00	0,00	0,00
5	Aménagement des territoires et habitat	0,00	0,00	0,00	0,00	0,00
6	Action économique	0,00	0,00	0,00	0,00	0,00
7	Environnement	0,00	0,00	0,00	0,00	0,00
8	Transports	0,00	0,00	0,00	0,00	0,00
<b>TOTAL</b>		<b>0,00</b>	<b>0,00</b>	<b>0,00</b>	<b>0,00</b>	<b>0,00</b>

**AXE 4 : TRANSITION VERS L'ECONOMIE CIRCULAIRE, GESTION DES DECHETS, PREVENTION DES RISQUES TECHNOLOGIQUES (1)**

Type de dépense (2)		Total des dépenses (mandatées) (3)	Favorables	Défavorables	Neutres	Non cotées
0	Services généraux	0,00	0,00	0,00	0,00	0,00
0-5	Fonds européens	0,00	0,00	0,00	0,00	0,00
1	Sécurité	0,00	0,00	0,00	0,00	0,00
2	Enseignement, formation professionnelle et apprentissage	0,00	0,00	0,00	0,00	0,00
3	Culture, vie sociale, jeunesse, sports et loisirs	0,00	0,00	0,00	0,00	0,00
4	Santé et action sociale (hors APA, RSA et régularisation RMI)	0,00	0,00	0,00	0,00	0,00
4-3	APA	0,00	0,00	0,00	0,00	0,00
4-4	RSA – Régularisations des RMI	0,00	0,00	0,00	0,00	0,00
5	Aménagement des territoires et habitat	0,00	0,00	0,00	0,00	0,00
6	Action économique	0,00	0,00	0,00	0,00	0,00
7	Environnement	0,00	0,00	0,00	0,00	0,00
8	Transports	0,00	0,00	0,00	0,00	0,00
<b>TOTAL</b>		<b>0,00</b>	<b>0,00</b>	<b>0,00</b>	<b>0,00</b>	<b>0,00</b>

**AXE 5 : LUTTE CONTRE LES POLLUTIONS DE L'AIR ET DES SOLS (1)**

Type de dépense (2)		Total des dépenses (mandatées) (3)	Favorables	Défavorables	Neutres	Non cotées
0	Services généraux	0,00	0,00	0,00	0,00	0,00
0-5	Fonds européens	0,00	0,00	0,00	0,00	0,00
1	Sécurité	0,00	0,00	0,00	0,00	0,00
2	Enseignement, formation professionnelle et apprentissage	0,00	0,00	0,00	0,00	0,00
3	Culture, vie sociale, jeunesse, sports et loisirs	0,00	0,00	0,00	0,00	0,00
4	Santé et action sociale (hors APA, RSA et régularisation RMI)	0,00	0,00	0,00	0,00	0,00
4-3	APA	0,00	0,00	0,00	0,00	0,00
4-4	RSA – Régularisations des RMI	0,00	0,00	0,00	0,00	0,00
5	Aménagement des territoires et habitat	0,00	0,00	0,00	0,00	0,00
6	Action économique	0,00	0,00	0,00	0,00	0,00
7	Environnement	0,00	0,00	0,00	0,00	0,00
8	Transports	0,00	0,00	0,00	0,00	0,00
<b>TOTAL</b>		<b>0,00</b>	<b>0,00</b>	<b>0,00</b>	<b>0,00</b>	<b>0,00</b>

**AXE 6 : PRESERVATION DE LA BIODIVERSITE, PROTECTION DES ESPACES NATURELS, AGRICOLES ET SYLVICOLES (1)**

Type de dépense (2)		Total des dépenses (mandatées) (3)	Favorables	Défavorables	Neutres	Non cotées
0	Services généraux	0,00	0,00	0,00	0,00	0,00
0-5	Fonds européens	0,00	0,00	0,00	0,00	0,00
1	Sécurité	0,00	0,00	0,00	0,00	0,00
2	Enseignement, formation professionnelle et apprentissage	0,00	0,00	0,00	0,00	0,00
3	Culture, vie sociale, jeunesse, sports et loisirs	0,00	0,00	0,00	0,00	0,00
4	Santé et action sociale (hors APA, RSA et régularisation RMI)	0,00	0,00	0,00	0,00	0,00
4-3	APA	0,00	0,00	0,00	0,00	0,00
4-4	RSA – Régularisations des RMI	0,00	0,00	0,00	0,00	0,00
5	Aménagement des territoires et habitat	0,00	0,00	0,00	0,00	0,00
6	Action économique	0,00	0,00	0,00	0,00	0,00
7	Environnement	0,00	0,00	0,00	0,00	0,00
8	Transports	0,00	0,00	0,00	0,00	0,00
<b>TOTAL</b>		<b>0,00</b>	<b>0,00</b>	<b>0,00</b>	<b>0,00</b>	<b>0,00</b>

(1) Les objectifs de transition écologique mentionnés au 1° du IV de l'article 191 de la loi du 29 décembre 2023 correspondent aux six axes de l'article 19 du règlement (UE) 2020/852 du Parlement européen et du Conseil du 18 juin 2020 sur l'établissement d'un cadre visant à favoriser les investissements durables et modifiant le règlement (UE) 2019/2088 du Parlement européen et du Conseil du 27 novembre 2019 sur la publication d'informations en matière de durabilité dans le secteur des services financiers :

- Axe 1° atténuation du changement climatique ;
- Axe 2° adaptation au changement climatique et prévention des risques naturels ;
- Axe 3° gestion des ressources en eau ;
- Axe 4° transition vers une économie circulaire, gestion des déchets, prévention des risques technologiques ;
- Axe 5° prévention et contrôle des pollutions de l'air et des sols ;
- Axe 6° préservation de la biodiversité et protection des espaces naturels, agricoles et sylvicoles.

L'analyse de l'impact environnemental des dépenses visées est réalisée de manière obligatoire :

- à compter de l'exercice 2024 pour l'axe 1° ;
- à compter de l'exercice 2025 pour les axes 1° et 6°.

La cotation selon les autres axes est possible, mais facultative.

(2) Les dépenses pour lesquelles la contribution aux objectifs de transition écologique est présentée obligatoirement sont celles exécutées aux comptes suivants des budgets principaux et des budgets annexes soumis à l'instruction budgétaire et comptable M57 :

- 2031 « Frais d'études »,
- 2111 « Terrains nus »,
- 2115 « Terrains bâtis »,
- 2128 « Autres agencements et aménagements de terrains »,
- 21312 « Bâtiments scolaires »,
- 21318 « Autres bâtiments publics »,
- 21351 « Installations générales, agencements, aménagements des constructions - Bâtiments publics »,

## La Fibre64 - Principal - CFU - 2024

- 21352 « Installations générales, agencements, aménagements des constructions - Bâtiments privés »,
  - 2138 « Autres constructions »,
  - 2151 « Réseaux de voirie »,
  - 2152 « Installations de voirie »,
  - 21821 « Matériel et transport ferroviaire »,
  - 21828 « Autres matériels de transport »,
  - 2312 « Agencements et aménagements de terrains en cours »,
  - 2313 « Constructions en cours »,
  - 2315 « Installations, matériel et outillage techniques en cours »,
  - 2317 « Immobilisations reçues au titre d'une mise à disposition en cours ».
- La cotation des autres natures de dépense est possible, mais facultative.

(3) Les dépenses d'investissement pour lesquelles la contribution aux objectifs de transition écologique est présentée s'entendent comme les dépenses réelles exécutées, hors remboursement des annuités d'emprunts à l'exception des remboursements correspondant à la dette liée à la part investissement des marchés de partenariat.

Envoyé en préfecture le 03/03/2025

Reçu en préfecture le 03/03/2025

Publié le 03/03/2025



ID : 064-200081263-20250221-1\_2025\_02\_21BP-BF

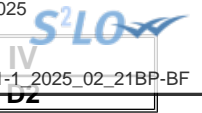
Envoyé en préfecture le 03/03/2025
Reçu en préfecture le 03/03/2025
Publié le 03/03/2025
ID : 064-200081263-20250221-1_2025_02_21BP-BF

*S2LO*  
IV  
ANNEXE DT

## IV – ÉTATS ANNEXÉS

D – AUTRES ELEMENTS D'INFORMATION – LISTE DES SERVICES ASSUJETTIS A LA TVA ET NON ERIGES EN BUDGET ANNEXE

### LISTE DES SERVICES ASSUJETTIS A LA TVA ET NON ERIGES EN BUDGET ANNEXE



**IV – ÉTATS ANNEXÉS**

**D – AUTRES ELEMENTS D'INFORMATION – GESTION DES FONDS EUROPEENS**

Cet état ne contient pas d'information.



IV  
55

**IV – ÉTATS ANNEXÉS**

**D – AUTRES ELEMENTS D'INFORMATION – ACTIONS DE FORMATION DES ELUS AU 31/12/N**

**ACTIONS DE FORMATION DES ELUS AU 31/12/N**

## IV – ÉTATS ANNEXÉS

## D – AUTRES ELEMENTS D'INFORMATION – ETAT RELATIF AUX RESSOURCES ET DEPENSES DE LA FORMATION PROFESSIONNELLE DES JEUNES – Annexe à l'article D. 4312-7

## Evolution des dépenses associées à la formation professionnelle des jeunes

	APPRENTISSAGE			ENS PRO ss statut scolaire			FORMATIONS CONTINUES en alternance			TOTAL		
	Année n	Année n-1	%	Année n	Année n-1	%	Année n	Année n-1	%	Année n	Année n-1	%
<b>Montant</b>	0,00	0,00	0,00	0,00	0,00	0,00	0,00	0,00	0,00	0,00	0,00	0,00

## Etat des ressources de l'apprentissage

RESSOURCES	MONTANT		
	Année n	Année n-1	%
1 <sup>ère</sup> section FNDMA	0,00	0,00	0,00
2 <sup>ème</sup> section FNDMA	0,00	0,00	0,00
Dotations décentralisation (1)	0,00	0,00	0,00
Dotation indemnité comp. forfaitaire	0,00	0,00	0,00
Contribution additionnelle (2)	0,00	0,00	0,00
FSE	0,00	0,00	0,00
FEDER	0,00	0,00	0,00
FEOGA	0,00	0,00	0,00
Reversement excédent de ressources CFA (3)	0,00	0,00	0,00
Autres ressources	0,00	0,00	0,00
<b>Total ressources externes</b>	<b>0,00</b>	<b>0,00</b>	<b>0,00</b>
Effort propre de la collectivité	0,00	0,00	0,00
<b>Total ressources</b>	<b>0,00</b>	<b>0,00</b>	<b>0,00</b>

(1) Dotations au titre des lois du 7 janvier 1983 et du 23 juillet 1987.

(2) Article 37 de la loi de finances initiale pour 2005.

(3) Article R. 116-17 du code du travail.

**IV – ÉTATS ANNEXÉS****D – AUTRES ELEMENTS D'INFORMATION – IDENTIFICATION DES FLUX CROISES (1)**

  
 IV  
 D5
**1 – FLUX RECIPROQUES ENTRE LE GROUPEMENT A FISCALITE PROPRE ET LES COMMUNES (cf. la liste des opérations en annexe de l'instruction budgétaire et comptable)**

SECTION	Prévisions	Réalisations – mandats ou titres	Restes à réaliser au 31/12	Solde Prévisions / réalisations
<b>INVESTISSEMENT</b>				
Dépenses	0,00	0,00	0,00	0,00
Recettes	0,00	0,00	0,00	0,00
<b>FONCTIONNEMENT</b>				
Dépenses	0,00	0,00	0,00	0,00
Recettes	0,00	0,00	0,00	0,00

**2 – PRESENTATION CONSOLIDEE DU GROUPEMENT A FISCALITE PROPRE ET DES COMMUNES (après neutralisation des flux réciproques)**

SECTION	Prévisions	Réalisations – mandats ou titres	Restes à réaliser au 31/12	Solde Prévisions / réalisations
<b>INVESTISSEMENT</b>				
Dépenses	0,00	0,00	0,00	0,00
Recettes	0,00	0,00	0,00	0,00
<b>FONCTIONNEMENT</b>				
Dépenses	0,00	0,00	0,00	0,00
Recettes	0,00	0,00	0,00	0,00
<b>TOTAL GENERAL DES DEPENSES</b>	0,00	0,00	0,00	0,00
<b>TOTAL GENERAL DES RECETTES</b>	0,00	0,00	0,00	0,00

(1) Cet état doit être rempli uniquement par les groupements à fiscalité propre.

**IV – ÉTATS ANNEXÉS****ELEMENTS DU BILAN  
ETAT DE VENTILATION DES DEPENSES ET RECETTES DES SERVICES D'EAU ET  
D'ASSAINISSEMENT – SECTION D'INVESTISSEMENT****D6.1**

(COMMUNES ET GROUPEMENTS DE 10 000 HABITANTS ET PLUS, article L. 2313-1)

**SECTION D'INVESTISSEMENT – DEPENSES**

DEPENSES (1)		
Article (2)	Libellé (2)	Montant
	Remboursement d'emprunts et dettes assimilées	0,00
	Acquisitions d'immobilisations	0,00
	Opérations d'équipement (1 ligne par opération)	0,00
	Autres dépenses éventuelles	0,00
	Opérations pour compte de tiers (1 ligne par opération)	0,00
	<b>Total des dépenses réelles</b>	<b>0,00</b>
040	Opérations ordre transf. entre sections	0,00
041	Opérations patrimoniales	0,00
	<b>Total des dépenses d'ordre</b>	<b>0,00</b>
	<b>TOTAL GENERAL</b>	<b>0,00</b>

**SECTION D'INVESTISSEMENT – RECETTES**

RECETTES (1)		
Article (2)	Libellé (2)	Montant
	Souscription d'emprunts et dettes assimilées	0,00
	Dotations et subventions reçues	0,00
	Autres recettes éventuelles	0,00
	Opérations pour compte de tiers (1 ligne par opération)	0,00
	<b>Total des recettes réelles</b>	<b>0,00</b>
040	Opérations ordre transf. entre sections	0,00
041	Opérations patrimoniales	0,00
	<b>Total des recettes d'ordre</b>	<b>0,00</b>
	<b>TOTAL GENERAL</b>	<b>0,00</b>

(1) Compléter par : « Service de distribution de l'eau » ou « Service d'assainissement » dans la mesure où il faut établir un état par

(2) Détailler les chapitres budgétaires par article conformément au plan de comptes appliqué par la commune ou l'établissement

**IV – ÉTATS ANNEXÉS****ELEMENTS DU BILAN  
ETAT DE VENTILATION DES DEPENSES ET RECETTES DES SERVICES D'EAU ET  
D'ASSAINISSEMENT – SECTION DE FONCTIONNEMENT****D6.2**

(COMMUNES ET GROUPEMENTS DE 10 000 HABITANTS ET PLUS, article L. 2313-1)


**SECTION DE FONCTIONNEMENT – DEPENSES**

DEPENSES (1)		
Article (2)	Libellé (2)	Montant
011	Charges à caractère général	0,00
012	Charges de personnel et frais assimilés	0,00
65	Autres charges de gestion courante	0,00
66	Charges financières	0,00
67	Charges spécifiques	0,00
68	Dotations aux provisions, dépréciations (3)	0,00
014	Atténuations de produits	0,00
Total des dépenses réelles		0,00
042	Opérations ordre transf. entre sections	0,00
043	Opérations ordre intérieur de la section	0,00
Total des dépenses d'ordre		0,00
<b>TOTAL GENERAL</b>		<b>0,00</b>

**SECTION DE FONCTIONNEMENT – RECETTES**

RECETTES (1)		
Article (2)	Libellé (2)	Montant
Recettes issues de la TEOM		0,00
Dotations et participations reçues		0,00
Autres recettes de fonctionnement éventuelles		0,00
70	Prod. services, domaine, ventes diverses	0,00
75	Autres produits de gestion courante	0,00
76	Produits financiers	0,00
77	Produits spécifiques	0,00
78	Reprises amort., dépréciations, prov. (3)	0,00

Envoyé en préfecture le 03/03/2025  
 Reçu en préfecture le 03/03/2025  
 Publié le 03/03/2025  
 ID : 064-200081263-20250221-1\_2025\_02\_21BP-BF



RECETTES (1)		
Article (2)	Libellé (2)	
013	Atténuations de charges	0,00
Total des recettes réelles		0,00
042	Opérations ordre transf. entre sections	0,00
043	Opérations ordre intérieur de la section	0,00
Total des recettes d'ordre		0,00
TOTAL GENERAL		0,00

(1) Compléter par : « Service de distribution de l'eau » ou « Service d'assainissement » dans la mesure où il faut établir un état par service.

(2) Détailler les chapitres budgétaires par article conformément au plan de comptes appliqué par la commune ou l'établissement.

(3) Si la commune ou l'établissement a opté pour les provisions semi-budgétaires.



<b>IV – ÉTATS ANNEXÉS</b>	
<b>ELEMENTS DU BILAN</b>	
<b>ETAT DE VENTILATION DES DEPENSES ET RECETTES DES SERVICES D'EAU ET D'ASSAINISSEMENT – SECTION DE FONCTIONNEMENT</b>	<b>D7.1</b>


Cet état ne contient pas d'information.

Envoyé en préfecture le 03/03/2025  
Reçu en préfecture le 03/03/2025  
Publié le 03/03/2025  
ID : 064-200081263-20250221-1\_2025\_02\_21BP-BF



<b>IV – ÉTATS ANNEXÉS</b>	
<b>ELEMENTS DU BILAN</b>	
<b>ETAT DE VENTILATION DES DEPENSES ET RECETTES DES SERVICES D'EAU ET D'ASSAINISSEMENT – SECTION D'INVESTISSEMENT</b>	<b>D7.2</b>

Cet état ne contient pas d'information.



**IV – ÉTATS ANNEXÉS**

**D – AUTRES ELEMENTS D'INFORMATION – SUIVI DES OPERATIONS AU TITRE DU NPNRU**

**D6.1**


**ETAT DE SYNTHESE PAR CONVENTION**

NOMENCLATURE :

- |  |  |
|--|--|
| 14-Etudes et conduite de projet                            | 34-Résidentialisation de logements                                     |
| 15-Relogement des ménages avec minoration de loyer         | 35-Actions de portage massif en copropriétés dégradées                 |
| 21-Démolition de logements locatifs sociaux                | 36-Accession à la propriété  |
| 22-Recyclage de copropriétés dégradées                     | 37-Equipement public de proximité                                      |
| 23-Recyclage de l'habitat ancien dégradé                   | 38-Immobilier à vocation économique                                    |
| 24-Aménagement d'ensemble                                  | 39-Autres investissements  |
| 31-Reconstitution de l'offre de logements locatifs sociaux | 41-Quartiers Fertiles-Opérations d'ingénierie et dépenses de personnel |
| 32-Production d'une offre de relogement temporaire         | 42-Quartiers Fertiles-Opérations d'investissement                      |
| 33-Requalification de logements locatifs sociaux           |  |

- (1) Ensemble des AP et AE ouverts sur l'opération, tous exercices confondus
- (2) Ensemble des AP et AE engagés sur l'opération, sur l'exercice courant
- (3) Ensemble des crédits décaissés ou encaissés pour l'opération, tous exercices cumulés
- (4) Ensemble des crédits décaissés ou encaissés sur l'exercice budgétaire N pour la mise en œuvre de l'opération

Envoyé en préfecture le 03/03/2025
Reçu en préfecture le 03/03/2025
Publié le 03/03/2025
ID : 064-200081263-20250221-1_2025_02_21BP-BF



IV

<b>IV – ÉTATS ANNEXÉS</b>
<b>D – AUTRES ELEMENTS D’INFORMATION – SUIVI DES OPERATIONS AU TITRE DU NPNRU</b>

Cet état ne contient pas d'information.

**AMENAGEMENT NUMERIQUE LA FIBRE64**  
RELATIF AU BUDGET PRINCIPAL DE LA FIBRE 64

Numéro SIRET : 20008126300028

POSTE COMPTABLE : 064090 P.DEP PYRENEES-ATLANTIQUES

**Compte financier unique (M4)**

**Service public local**

BUDGET ANNEXE

ANNEE 2024

# Sommaire

## Le Compte Financier Unique


[Arrêté et signatures](#)

[ECCF](#)

	Origine des données	Page
<b>I. Informations générales et synthétiques</b>		
A	<a href="#">Présentation générale du compte financier - Vue d'ensemble</a>	Ordonnateur 5
B	<a href="#">Résultats d'exécution du budget principal et des budgets des services non personnalisés</a>	Comptable 6
C	<a href="#">Liste des services individualisés dans un budget annexe</a>	Ordonnateur 7
D1	<a href="#">Détail des restes à réaliser - Dépenses</a>	Ordonnateur 8
D2	<a href="#">Détail des restes à réaliser - Recettes</a>	Ordonnateur 9
E	<a href="#">Bilan synthétique</a>	Comptable 10
F	<a href="#">Compte de résultat synthétique</a>	Comptable 11
<b>II. Exécution budgétaire</b>		
A	<a href="#">Modalités de vote du budget</a>	Ordonnateur 12
<i>Vue d'ensemble</i>		
A1.1	<a href="#">Dépenses d'exploitation</a>	Ordonnateur 13
A1.2	<a href="#">Recettes d'exploitation</a>	Ordonnateur 14
A2.1	<a href="#">Dépenses d'investissement</a>	Ordonnateur 15
A2.2	<a href="#">Recettes d'investissement</a>	Ordonnateur 16
<i>Vue détaillée</i>		
B1	<a href="#">Dépenses d'exploitation</a>	Comptable 17
B2	<a href="#">Recettes d'exploitation</a>	Comptable 19
C1	<a href="#">Dépenses d'investissement</a>	Comptable 21
C2	<a href="#">Recettes d'investissement</a>	Comptable 23
D1	<a href="#">Opérations d'équipement - Détail des chapitres et articles</a>	Ordonnateur 25
<b>III. États financiers</b>		
A	<a href="#">Bilan</a>	Comptable 26
B	<a href="#">Compte de résultat</a>	Comptable 31
C	<a href="#">Balance des comptes</a>	Comptable 34
<b>IV. États annexés</b>		
A	Présentation agrégée du budget principal et des budgets annexes	Ordonnateur
<i>B. États annexés patrimoniaux</i>		
B1.1	État de la dette - Détail des crédits de trésorerie	Ordonnateur
B1.2	État de la dette - Répartition par nature de dette	Ordonnateur

B1.3	État de la dette - Répartition des emprunts par structure de taux	Ordonnateur
B1.4	État de la dette - Typologie de la répartition de l'encours	Ordonnateur
B1.5	État de la dette - Détail des opérations de couverture	Ordonnateur
B1.6	État de la dette - Remboursement anticipé d'un emprunt avec refinancement	Ordonnateur
B1.7	État de la dette - Emprunts renégociés au cours de l'année N	Ordonnateur
B1.8	État de la dette - Autres dettes	Ordonnateur
B2	Méthodes utilisées pour les amortissements	Ordonnateur
B3	État des provisions et des dépréciations	Ordonnateur
B4	État des charges transférées	Ordonnateur
B5	Détail des opérations pour le compte de tiers	Ordonnateur
B6.1	État des emprunts garantis	Ordonnateur
B6.2	Calcul du ratio d'endettement relatif aux emprunts garantis	Ordonnateur
B7.1	Subventions versées dans le cadre du vote du budget	Ordonnateur
B8.1	État des contrats de crédit-bail	Ordonnateur
B8.2	État des marchés de partenariat	Ordonnateur
B8.3	État des autres engagements donnés	Ordonnateur
B8.4	État des engagements reçus	Ordonnateur
B9.1	État du personnel	Ordonnateur
B9.2	État du personnel de la collectivité ou de l'établissement de rattachement employé par la régie	Ordonnateur
B10	Liste des organismes dans lesquels a été pris un engagement financier	Ordonnateur
<i>C. États annexés budgétaires</i>		
C1.1	Équilibre budgétaire	Ordonnateur
C1.2	Équilibre budgétaire - Dépenses	Ordonnateur
C1.3	Équilibre budgétaire - Recettes	Ordonnateur
C2.1	Situation des autorisations de programme	Ordonnateur
C2.2	Situation des autorisations d'engagement	Ordonnateur
C3	Impact du budget pour la transition écologique – répartition par nature	Ordonnateur
<i>D. Autres éléments d'information</i>		
D1.1.1	État de ventilation des dépenses et recettes des services d'eau et d'assainissement - Exploitation	Ordonnateur
D1.1.2	État de ventilation des dépenses et recettes des services d'eau et d'assainissement - Investissement	Ordonnateur

Exercice 2024  
Envoyé en préfecture le 03/03/2025  
Reçu en préfecture le 03/03/2025  
Publié le 03/03/2025  
ID : 064-200081263-20250221-1\_2025\_02\_21BA-BF



Origine des

D1.2.1 État de ventilation des dép. et rec. des services d'assainissement collectif et non collectif - Exploitation

Ordonnateur

D1.2.2 État de ventilation des dép. et rec. des services d'assainissement collectif et non collectif - Investissement

Ordonnateur

**V. Arrêté et signatures**

A [Arrêté et signatures](#)

Ordonnateur / Comptable

42



## I – INFORMATIONS GÉNÉRALES ET SYNTHÉTIQUES

### PRÉSENTATION GÉNÉRALES DU COMPTE FINANCIER – VUE D'ENSEMBLE

Détermination du résultat cumulé à la fin de l'exercice N					
			Investissement	Exploitation	Total cumulé
Recettes	Prévision budgétaire totale	A	<b>24 193 227,37</b>	<b>3 206 412,06</b>	<b>27 399 639,43</b>
	Recettes réalisées (1)	B	<b>15 727 487,04</b>	<b>13 305 287,96</b>	<b>29 032 775,00</b>
	Restes à réaliser	C	<b>0,00</b>	<b>0,00</b>	<b>0,00</b>
Dépenses	Autorisation budgétaire totale	D	<b>34 823 151,00</b>	<b>4 713 443,39</b>	<b>39 536 594,39</b>
	Dépenses réalisées (1)	E	<b>70 837,64</b>	<b>3 336 213,68</b>	<b>3 407 051,32</b>
	Restes à réaliser	F	<b>64 365,86</b>	<b>0,00</b>	<b>64 365,86</b>
Différences entre les titres et les mandats	Solde des réalisations de l'exercice (+/-)	G = B - E	<b>15 656 649,40</b>	<b>9 969 074,28</b>	<b>25 625 723,68</b>
Résultats antérieurs reportés	Résultats antérieurs reportés (+/-)	H	<b>10 629 923,63</b>	<b>1 507 031,33</b>	<b>12 136 954,96</b>
Solde (investissement) ou résultat de clôture (exploitation)	Excédent /déficit	G + H	<b>26 286 573,03</b>	<b>11 476 105,61</b>	<b>37 762 678,64</b>
Différence entre les restes à réaliser	Restes à réaliser (+/-)	I = C - F	<b>-64 365,86</b>	<b>0,00</b>	<b>-64 365,86</b>
Résultat cumulé	Excédent /déficit	G + H + I	<b>26 222 207,17</b>	<b>11 476 105,61</b>	<b>37 698 312,78</b>

(1) Les recettes réalisées et les dépenses réalisées concernent les opérations réelles et les opérations d'ordre


## I – INFORMATIONS GÉNÉRALES ET SYNTHÉTIQUES

### Résultats d'exécution du budget principal et des budgets des services non personnalisés

**B**

	Résultat à la clôture de l'exercice précédent : exercice N-1	Part affectée à l'investissement : exercice N	Résultat de l'exercice N	Transfert ou intégration de résultat par opération d'ordre non budgétaire	Résultat de clôture de l'exercice N
<b>I - Budget principal</b>					
Investissement					
Fonctionnement					
<b>TOTAL I</b>					
<b>II - Budgets des services à caractère administratif</b>					
<b>TOTAL II</b>					
<b>III - Budgets des services à caractère industriel et commercial</b>					
AMENAGEMENT NUMERIQUE LA FIBRE64					
Investissement	10 629 923,63		15 656 649,40		26 286 573,03
Fonctionnement	1 507 031,33		9 969 074,28		11 476 105,61
Sous-Total	12 136 954,96		25 625 723,68		37 762 678,64
<b>TOTAL III</b>	<b>12 136 954,96</b>		<b>25 625 723,68</b>		<b>37 762 678,64</b>
<b>TOTAL I + II + III</b>	<b>12 136 954,96</b>		<b>25 625 723,68</b>		<b>37 762 678,64</b>

Envoyé en préfecture le 03/03/2025  
Reçu en préfecture le 03/03/2025  
Publié le 03/03/2025  
ID : 064-200081263-20250221-1\_2025\_02\_21BA-BF



**I – INFORMATIONS GÉNÉRALES ET SYNTHÉTIQUES**  
**LISTE DES SERVICES INDIVIDUALISÉS DANS UN BUDGET A**

- (1) Seulement valable pour les régies dotées de l'autonomie financière et de la personnalité morale.
- (2) Exemples de catégories : régie à seule autonomie financière, opérations d'aménagement, service social et médico-social.



**I – INFORMATIONS GÉNÉRALES ET SYNTHÉTIQUES****DETAIL DES RESTES A REALISER – RAR DEPENSES****DETAIL DES RESTES A REALISER N EN DEPENSES (1)**

Chap. / art. (2)	Libellé	Dépenses engagées non mandatées
<b>SECTION D'INVESTISSEMENT – TOTAL</b>		(I) <b>64 365,86</b>
10	Dotations, fonds divers et réserves	0,00
13	Subventions d'investissement	0,00
16	Emprunts et dettes assimilées	0,00
18	Compte de liaison : affectat° (BA,régie)	0,00
20	Immobilisations incorporelles	0,00
21	Immobilisations corporelles	0,00
22	Immobilisations reçues en affectation	0,00
23	Immobilisations en cours	64 365,86
2315	Installat°, matériel et outillage techni	64 365,86
26	Participat° et créances rattachées	0,00
27	Autres immobilisations financières	0,00
45	Chapitres d'opérations pour compte de tiers	0,00
<b>SECTION D'EXPLOITATION – TOTAL</b>		(II) <b>0,00</b>
011	Charges à caractère général	0,00
012	Charges de personnel, frais assimilés	0,00
014	Atténuations de produits	0,00
65	Autres charges de gestion courante	0,00
66	Charges financières	0,00
67	Charges exceptionnelles	0,00
69	Impôts sur les bénéfiques et assimilés	0,00

(1) Il s'agit des restes à réaliser établis conformément à la comptabilité d'engagement annuelle. Ces restes à réaliser seront repris au BP ou au BS N+1.

(2) Suivant le niveau de vote retenu par l'assemblée délibérante.

**I – INFORMATIONS GÉNÉRALES ET SYNTHÉTIQUES****DETAIL DES RESTES A REALISER - RAR RECETTES****DETAIL DES RESTES A REALISER N EN RECETTES (1)**

Chap. / art. (2)	Libellé	Titres restant à émettre
<b>SECTION D'INVESTISSEMENT – TOTAL</b>		(III) <b>0,00</b>
10	Dotations, fonds divers et réserves	0,00
13	Subventions d'investissement	0,00
16	Emprunts et dettes assimilées	0,00
18	Compte de liaison : affectat° (BA,régie)	0,00
20	Immobilisations incorporelles	0,00
21	Immobilisations corporelles	0,00
22	Immobilisations reçues en affectation	0,00
23	Immobilisations en cours	0,00
26	Participat° et créances rattachées	0,00
27	Autres immobilisations financières	0,00
45	Chapitres d'opérations pour compte de tiers	0,00
<b>SECTION D'EXPLOITATION – TOTAL</b>		(IV) <b>0,00</b>
70	Ventes produits fabriqués, prestations	0,00
73	Produits issus de la fiscalité	0,00
74	Subventions d'exploitation	0,00
75	Autres produits de gestion courante	0,00
013	Atténuations de charges	0,00
76	Produits financiers	0,00
77	Produits exceptionnels	0,00

(1) Il s'agit des restes à réaliser établis conformément à la comptabilité d'engagement annuelle. Ces restes à réaliser seront repris au BP ou au BS N+1.

(2) Suivant le niveau de vote retenu par l'assemblée délibérante.

**I – INFORMATIONS GÉNÉRALES ET SYNTHÉTIQUES****Bilan synthétique (en milliers d'euros)**

<b>ACTIF NET (1)</b>	<b>Total</b>	<b>PASSIF</b>	<b>Total</b>
<b>Immobilisations incorporelles (nettes)</b>	<b>5,11</b>	Dotations	0,00
Terrains	0,00	Fonds globalisés	0,00
Constructions	0,00	Réserves	40,00
Réseaux et installations de voirie et réseaux divers	125,55	Différences sur réalisation d'immobilisations	0,00
Immobilisations corporelles en cours	68,14	Report à nouveau (1)	1 507,03
Immobilisations mises en concession, affermage ou à disposition et immobilisations affectées	0,00	Résultat de l'exercice (excédent ou déficit) (1) (2)	9 969,07
Autres immobilisations corporelles	0,42	Subventions transférables	23 700,00
<b>Total immobilisations corporelles (nettes)</b>	<b>194,11</b>	Subventions non transférables	0,00
<b>Immobilisations financières</b>	<b>2 455,76</b>	Droits de l'affectant, du concédant, de l'affermant et du remettant	458,14
<b>TOTAL ACTIF IMMOBILISE</b>	<b>2 654,98</b>	Provisions réglementées	0,00
Stocks	0,00	<b>TOTAL FONDS PROPRES</b>	<b>35 674,24</b>
Créances	387,30	<b>PROVISIONS POUR RISQUES ET CHARGES</b>	<b>0,00</b>
Valeurs mobilières de placement	0,00	<b>Dettes financières à long terme</b>	<b>4 743,42</b>
Disponibilités	38 706,74	Fournisseurs (2)	288,10
Autres actifs circulant	0,00	Autres dettes à court terme	1 043,26
<b>TOTAL ACTIF CIRCULANT</b>	<b>39 094,04</b>	<b>Total des dettes à court terme</b>	<b>1 331,36</b>
<b>Comptes de régularisation</b>	<b>0,00</b>	<b>TOTAL DETTES</b>	<b>6 074,78</b>
		Comptes de régularisation	0,00
<b>TOTAL ACTIF</b>	<b>41 749,02</b>	<b>TOTAL PASSIF</b>	<b>41 749,02</b>

(1) Déduction faite des amortissements et dépréciations

(2) Y compris mandats émis pendant la journée complémentaire et réglés sur l'exercice N+1

**I – INFORMATIONS GÉNÉRALES ET SYNTHÉTIQUES****Compte de résultat synthétique (en milliers d'euros)**

POSTES	Exercice N	Exercice N-1
Impôts et taxes perçus		
Dotations et subventions reçues		1,63
Produits des services	78,00	85,80
Autres produits	12 254,36	5 238,08
Transferts de charges		
Produits courants non financiers	12 332,36	5 325,50
Traitements, salaires, charges sociales		
Achats et charges externes	1 868,46	1 746,22
Participations et interventions	484,13	60,55
Dotations aux amortissements et provisions	978,29	2 623,91
Autres charges		
Charges courantes non financières	3 330,88	4 430,68
<b>RESULTAT COURANT NON FINANCIER</b>	<b>9 001,48</b>	<b>894,83</b>
Produits courants financiers		
Charges courantes financières		
<b>RESULTAT COURANT FINANCIER</b>		
<b>RESULTAT COURANT</b>	<b>9 001,48</b>	<b>894,83</b>
Produits exceptionnels	972,93	15 296,55
Charges exceptionnelles	5,34	17 018,71
<b>RESULTAT EXCEPTIONNEL</b>	<b>967,59</b>	<b>-1 722,16</b>
<b>Impôts sur les bénéfices</b>		
<b>RESULTAT DE L'EXERCICE</b>	<b>9 969,07</b>	<b>-827,33</b>



## II – EXÉCUTION BUDGÉTAIRE

### MODALITES DE VOTE DU BUDGET

- I – L'assemblée délibérante a voté le présent budget :
- au niveau (1) du chapitre pour la section d'exploitation ;
  - au niveau (1) du chapitre pour la section d'investissement.
  - avec (2) les chapitres « opérations d'équipement » de l'état D1.

La liste des articles spécialisés sur lesquels l'ordonnateur ne peut procéder à des virements d'article à article est la suivante :

II – En l'absence de mention au paragraphe I ci-dessus, le budget est réputé voté par chapitre, et, en section d'investissement, sans chapitre de dépense « opération d'équipement ».

III – Les provisions sont (3) semi-budgétaires .

(1) A compléter par « du chapitre » ou « de l'article ».

(2) Indiquer « avec » ou « sans » les chapitres opérations d'équipement.

(3) A compléter par un seul des deux choix suivants :

- semi-budgétaires ;

- budgétaires (délibération n° ..... du .....).





## II - EXÉCUTION BUDGÉTAIRE

### DÉPENSES D'EXPLOITATION – VUE D'ENSEMBLE

#### DEPENSES D'EXPLOITATION

Chapitre	Intitulé	Prévisions (a)	Réalisations Mandats émis (b)	Rattachement s (c)	Total réalisations (d = b+c)	Taux de réalisatio n (d/a)	Restes à réaliser (1)
Chapitre 011	Charges à caractère général	1 599 000,00	1 255 118,38	0,00	1 255 118,38	78,49	0,00
Chapitre 012	Charges de personnel, frais assimilés	635 000,00	613 345,52	0,00	613 345,52	96,59	0,00
Chapitre 014	Atténuations de produits	0,00	0,00	0,00	0,00	0,00	0,00
Chapitre 65	Autres charges de gestion courante	950 000,00	484 125,11	0,00	484 125,11	50,96	0,00
<b>Total des dépenses de gestion courante</b>		<b>3 184 000,00</b>	<b>2 352 589,01</b>	<b>0,00</b>	<b>2 352 589,01</b>	<b>73,89</b>	<b>0,00</b>
Chapitre 66	Charges financières	8 000,00	0,00	0,00	0,00	0,00	0,00
Chapitre 67	Charges exceptionnelles	10 000,00	5 335,19	0,00	5 335,19	53,35	0,00
Chapitre 68	Dotations aux provisions et dépréciat°	972 910,06	972 910,06	0,00	972 910,06	100,00	0,00
Chapitre 69	Impôts sur les bénéfices et assimilés(2)	0,00	0,00	0,00	0,00	0,00	0,00
Chapitre 022	Dépenses imprévues	0,00					
<b>Total des dépenses réelles d'exploitation</b>		<b>4 174 910,06</b>	<b>3 330 834,26</b>	<b>0,00</b>	<b>3 330 834,26</b>	<b>79,78</b>	<b>0,00</b>
Chapitre 023	Virement à la section d'investissement	532 033,33					
Chapitre 042	Opérat° ordre transfert entre sections (3)	6 500,00	5 379,42	0,00	5 379,42	82,76	0,00
Chapitre 043	Opérat° ordre intérieur de la section (3)	0,00	0,00	0,00	0,00	0,00	0,00
<b>Total des dépenses d'ordre d'exploitation</b>		<b>538 533,33</b>	<b>5 379,42</b>	<b>0,00</b>	<b>5 379,42</b>	<b>1,00</b>	<b>0,00</b>
<b>Total des dépenses d'exploitation de l'exercice</b>		<b>4 713 443,39</b>	<b>3 336 213,68</b>	<b>0,00</b>	<b>3 336 213,68</b>	<b>70,78</b>	<b>0,00</b>
<b>002 Résultat d'exploitation reporté</b>		<b>0,00</b>					
<b>Total des dépenses de la section d'exploitation</b>		<b>4 713 443,39</b>	<b>3 336 213,68</b>	<b>0,00</b>	<b>3 336 213,68</b>		<b>0,00</b>

(1) dépenses engagées non mandatées

(2) ce chapitre n'existe pas en M49

(3) DE 042 = RI 040 ; DE 043 = RE 043



## II - EXÉCUTION BUDGÉTAIRE

### RECETTES D'EXPLOITATION – VUE D'ENSEMBLE

Chapitre	Intitulé	Prévisions (a)	Réalisations Titres émis (b)	Rattachemen ts (c)	Total réalisations (d = b+c)	Taux de réalisatio n (d/a)	Restes à réaliser (1)
Chapitre 013	Atténuations de charges	0,00	0,00	0,00	0,00	0,00	0,00
Chapitre 70	Ventes produits fabriqués, prestations	69 300,00	77 996,79	0,00	77 996,79	112,55	0,00
Chapitre 73	Produits issus de la fiscalité(2)	0,00	0,00	0,00	0,00	0,00	0,00
Chapitre 74	Subventions d'exploitation	9 000,00	0,00	0,00	0,00	0,00	0,00
Chapitre 75	Autres produits de gestion courante	2 155 202,00	2 273 391,13	0,00	2 273 391,13	105,48	0,00
<b>Total des recettes de gestion courante</b>		<b>2 233 502,00</b>	<b>2 351 387,92</b>	<b>0,00</b>	<b>2 351 387,92</b>	<b>105,28</b>	<b>0,00</b>
Chapitre 76	Produits financiers	0,00	0,00	0,00	0,00	0,00	0,00
Chapitre 77	Produits exceptionnels	972 910,06	972 930,04	0,00	972 930,04	100,00	0,00
Chapitre 78	Reprises sur provisions et dépréciations	0,00	9 980 970,00	0,00	9 980 970,00	0,00	0,00
<b>Total des recettes réelles d'exploitation</b>		<b>3 206 412,06</b>	<b>13 305 287,96</b>	<b>0,00</b>	<b>13 305 287,96</b>	<b>414,96</b>	<b>0,00</b>
Chapitre 042	Opérat° ordre transfert entre sections (3)	0,00	0,00	0,00	0,00	0,00	0,00
Chapitre 043	Opérat° ordre intérieur de la section	0,00	0,00	0,00	0,00	0,00	0,00
<b>Total des recettes d'ordre d'exploitation</b>		<b>0,00</b>	<b>0,00</b>	<b>0,00</b>	<b>0,00</b>	<b>0,00</b>	<b>0,00</b>
<b>Total des recettes d'exploitation de l'exercice</b>		<b>3 206 412,06</b>	<b>13 305 287,96</b>	<b>0,00</b>	<b>13 305 287,96</b>	<b>414,96</b>	<b>0,00</b>
<b>002 Résultat d'exploitation reporté</b>		<b>1 507 031,33</b>					
<b>Total des recettes de la section d'exploitation</b>		<b>4 713 443,39</b>	<b>13 305 287,96</b>	<b>0,00</b>	<b>13 305 287,96</b>		<b>0,00</b>

(1) recettes justifiées non titrées

(2) ce chapitre existe uniquement en M4, M41 et M43

(3) RE 042 = DI 040



## II - EXÉCUTION BUDGÉTAIRE

### DÉPENSES D'INVESTISSEMENT – VUE D'ENSEMBLE

Chapitre	Intitulé	Prévisions (a)	Réalisations Mandats émis (b)	Taux de réalisation (b/a)	Restes à réaliser (1)
Chapitre 20	Immobilisations incorporelles	400 000,00	0,00	0,00	0,00
Chapitre 21	Immobilisations corporelles	9 600 000,00	2 700,00	0,03	0,00
Chapitre 22	Immobilisations reçues en affectation	0,00	0,00	0,00	0,00
Chapitre 23	Immobilisations en cours	500 000,00	68 137,64	13,63	64 365,86
	Total des opérations d'équipement (2)	0,00	0,00	0,00	0,00
<b>Total des dépenses d'équipement</b>		<b>10 500 000,00</b>	<b>70 837,64</b>	<b>0,67</b>	<b>64 365,86</b>
Chapitre 10	Dotations, fonds divers et réserves	0,00	0,00	0,00	0,00
Chapitre 13	Subventions d'investissement	0,00	0,00	0,00	0,00
Chapitre 16	Emprunts et dettes assimilées	0,00	0,00	0,00	0,00
Chapitre 18	Compte de liaison : affectat° (BA,régie) (3)	0,00	0,00	0,00	0,00
Chapitre 26	Participat° et créances rattachées	0,00	0,00	0,00	0,00
Chapitre 27	Autres immobilisations financières	24 323 151,00	0,00	0,00	0,00
Chapitre 020	Dépenses imprévues	0,00			
<b>Total des dépenses financières</b>		<b>24 323 151,00</b>	<b>0,00</b>	<b>0,00</b>	<b>0,00</b>
Total	Chapitres d'opérations pour compte de tiers (4)	0,00	0,00	0,00	0,00
<b>Total des dépenses réelles d'investissement</b>		<b>34 823 151,00</b>	<b>70 837,64</b>	<b>0,20</b>	<b>64 365,86</b>
Chapitre 040	Opérat° ordre transfert entre sections (5)	0,00	0,00	0,00	0,00
Chapitre 041	Opérations patrimoniales (6)	0,00	0,00	0,00	0,00
<b>Total des dépenses d'ordre d'investissement</b>		<b>0,00</b>	<b>0,00</b>	<b>0,00</b>	<b>0,00</b>
<b>TOTAL DES DÉPENSES D'INVESTISSEMENT DE L'EXERCICE</b>		<b>34 823 151,00</b>	<b>70 837,64</b>	<b>0,20</b>	<b>64 365,86</b>
<b>001 Solde d'exécution de la section d'investissement reporté</b>		<b>0,00</b>			
<b>TOTAL DES DÉPENSES DE LA SECTION D'INVESTISSEMENT</b>		<b>34 823 151,00</b>	<b>70 837,64</b>		<b>64 365,86</b>

(1) dépenses engagées non mandatées

(2) voir l'état II-D1 pour le détail des opérations d'équipement

(3) A servir uniquement, en dépense, lorsque la régie effectue une dotation initiale en espèces au profit d'un service public non personnalisé qu'elle crée.

(4) voir l'état IV-B5 pour le détail des opérations pour compte de tiers

(5) DI 040 = RE 042

(6) DI 041 = RI 041



## II - EXÉCUTION BUDGÉTAIRE

### RECETTES D'INVESTISSEMENT – VUE D'ENSEMBLE

Chapitre	Intitulé	Prévisions (a)	Réalisations Titres émis (b)	Taux de réalisation (b /a)	Restes à réaliser (1)
Chapitre 13	Subventions d'investissement	22 932 803,00	15 000 000,00	65,41	0,00
Chapitre 16	Emprunts et dettes assimilées	721 891,04	722 107,62	100,03	0,00
Chapitre 20	Immobilisations incorporelles	0,00	0,00	0,00	0,00
Chapitre 21	Immobilisations corporelles	0,00	0,00	0,00	0,00
Chapitre 22	Immobilisations reçues en affectation	0,00	0,00	0,00	0,00
Chapitre 23	Immobilisations en cours	0,00	0,00	0,00	0,00
Chapitre 10	Dotations, fonds divers et réserves	0,00	0,00	0,00	0,00
Chapitre 18	Compte de liaison : affectat° (BA, régie)(2)	0,00	0,00	0,00	0,00
Chapitre 26	Participat° et créances rattachées	0,00	0,00	0,00	0,00
Chapitre 27	Autres immobilisations financières	0,00	0,00	0,00	0,00
Total	<b>Chapitres d'opérations pour compte de tiers (3)</b>	<b>0,00</b>	<b>0,00</b>	<b>0,00</b>	<b>0,00</b>
<b>Total des recettes réelles d' investissement</b>		<b>23 654 694,04</b>	<b>15 722 107,62</b>	<b>66,47</b>	<b>0,00</b>
Chapitre 021	Virement de la section d'exploitation (4)	532 033,33			
Chapitre 040	Opérat° ordre transfert entre sections (5)	6 500,00	5 379,42	82,76	0,00
Chapitre 041	Opérations patrimoniales (6)	0,00	0,00	0,00	0,00
<b>Total des recettes d'ordre d' investissement</b>		<b>538 533,33</b>	<b>5 379,42</b>	<b>1,00</b>	<b>0,00</b>
<b>TOTAL DES RECETTES D' INVESTISSEMENT DE L'EXERCICE</b>		<b>24 193 227,37</b>	<b>15 727 487,04</b>	<b>65,01</b>	<b>0,00</b>
<b>001 Solde d'exécution de la section d' investissement reporté</b>		<b>10 629 923,63</b>			
<b>TOTAL DES RECETTES DE LA SECTION D'INVESTISSEMENT</b>		<b>34 823 151,00</b>	<b>15 727 487,04</b>		<b>0,00</b>

(1) recettes justifiées non titrées

(2) A servir uniquement, en recettes, lorsque le service non personnalisé reçoit une dotation en espèces de la part de sa collectivité de rattachement.

(3) voir l'état IV-B5 pour le détail des opérations pour compte de tiers

(4) pour mémoire, crédits ouverts au budget mais ne faisant pas l'objet d'émission de titres (opérations sans réalisation)

(5) DI 040 = RE 042

(6) DI 041 = RI 041

## II - EXÉCUTION BUDGÉTAIRE

## Dépenses d'exploitation - Vue détaillée

Chapitre / Article	Intitulé	Prévisions (a)	Émissions (b)	Annulations (c)	Réalisations nettes (d=b-c)	Solde prévisions / réalisations (a-d)
6061	Fournitures non stockables (eau, énergie ...)		97 421,44	7 500,00	89 921,44	
6063	Fournitures d'entretien et de petit équipement		30,37		30,37	
611	Sous-traitance générale		360 577,11	19 825,00	340 752,11	
6132	Locations immobilières		262 631,35		262 631,35	
6137	Redevances, droits de passage et servitudes diverses		670,54		670,54	
6156	Maintenance		5 900,00		5 900,00	
6226	Honoraires		192 541,46	134 760,00	57 781,46	
6262	Frais de télécommunications		34 762,00		34 762,00	
62871	à la collectivité de rattachement		462 669,11		462 669,11	
total chapitre 011	Charges à caractère général	1 599 000,00	1 417 203,38	162 085,00	1 255 118,38	343 881,62
6215	Personnel affecté par la collectivité de rattachement		613 345,52		613 345,52	
total chapitre 012	Charges de personnel et frais assimilés	635 000,00	613 345,52		613 345,52	21 654,48
total chapitre 014	Atténuations de produits					
6541	Créances admises en non-valeur		0,05		0,05	
6588	Autres charges diverses de gestion courante		484 125,06		484 125,06	
total chapitre 65	Autres charges de gestion courante	950 000,00	484 125,11		484 125,11	465 874,89
<b>Total des dépenses de gestion courante</b>		<b>3 184 000,00</b>	<b>2 514 674,01</b>	<b>162 085,00</b>	<b>2 352 589,01</b>	<b>831 410,99</b>
total chapitre 66	Charges financières	8 000,00				8 000,00
673	Titres annulés (sur exercices antérieurs)		5 335,19		5 335,19	
total chapitre 67	Charges exceptionnelles	10 000,00	5 335,19		5 335,19	4 664,81
6817	Dotations aux dépréciations des actifs circulants		972 910,06		972 910,06	
total chapitre 68	Dotations aux provisions et aux dépréciations (semi-budgétaires)	972 910,06	972 910,06		972 910,06	
total chapitre 69	Impôts sur les bénéfiques et assimilés					
total chapitre 022	Dépenses imprévues					

## II - EXÉCUTION BUDGÉTAIRE

## Dépenses d'exploitation - Vue détaillée

Chapitre / Article	Intitulé	Prévisions (a)	Émissions (b)	Annulations (c)	Réalisations nettes (d=b-c)	Solde prévisions / réalisations (a-d)
<b>Total des dépenses réelles d'exploitation</b>		<b>4 174 910,06</b>	<b>3 492 919,26</b>	<b>162 085,00</b>	<b>3 330 834,26</b>	<b>844 075,80</b>
<i>total chapitre 023</i>	<i>Virement à la section d'investissement</i>	<i>532 033,33</i>				
6811	<i>Dotations aux amortissements sur immobilisations incorporelles et corporelles</i>		<i>5 379,42</i>		<i>5 379,42</i>	
<i>total chapitre 042</i>	<i>Opérations d'ordre de transferts entre sections</i>	<i>6 500,00</i>	<i>5 379,42</i>		<i>5 379,42</i>	<i>1 120,58</i>
<i>total chapitre 043</i>	<i>Opérations d'ordre à l'intérieur de la section d'exploitation</i>					
<b>Total des dépenses d'ordre d'exploitation</b>		<b>538 533,33</b>	<b>5 379,42</b>		<b>5 379,42</b>	<b>533 153,91</b>
<b>Total des dépenses d'exploitation de l'exercice</b>		<b>4 713 443,39</b>	<b>3 498 298,68</b>	<b>162 085,00</b>	<b>3 336 213,68</b>	<b>1 377 229,71</b>
<b>002 Résultat d'exploitation reporté</b>						
<b>Total des dépenses de la section d'exploitation</b>		<b>4 713 443,39</b>	<b>3 498 298,68</b>	<b>162 085,00</b>	<b>3 336 213,68</b>	<b>1 377 229,71</b>

## II - EXÉCUTION BUDGÉTAIRE

## Recettes d'exploitation - Vue détaillée

Chapitre / Article	Intitulé	Prévisions (a)	Émissions (b)	Annulations (c)	Réalisations nettes (d=b-c)	Solde prévisions / réalisations (a-d)
total chapitre 013	Atténuations de charges					
706	Prestations de services		8 013,72		8 013,72	
7083	Locations diverses		69 983,07		69 983,07	
total chapitre 70	Ventes de produits fabriqués, prestations de services, marchandises	69 300,00	77 996,79		77 996,79	-8 696,79
total chapitre 73	Produits issus de la fiscalité					
total chapitre 74	Subventions d'exploitation	9 000,00				9 000,00
757	Redevances versées par les fermiers et concessionnaires		1 070 100,84		1 070 100,84	
7588	Autres		1 203 290,29		1 203 290,29	
total chapitre 75	Autres produits de gestion courante	2 155 202,00	2 273 391,13		2 273 391,13	-118 189,13
<b>Total des recettes de gestion courante</b>		<b>2 233 502,00</b>	<b>2 351 387,92</b>		<b>2 351 387,92</b>	<b>-117 885,92</b>
total chapitre 76	Produits financiers					
7711	Dédits et pénalités perçus		972 910,06		972 910,06	
773	Mandats annulés (sur exercices antérieurs) ou atteints par la déchéance quadriennale		19,98		19,98	
total chapitre 77	Produits exceptionnels	972 910,06	972 930,04		972 930,04	-19,98
7817	Reprises sur dépréciations des actifs circulants		9 980 970,00		9 980 970,00	
total chapitre 78	Reprises sur provisions et dépréciations (semi-budgétaires)		9 980 970,00		9 980 970,00	-9 980 970,00
<b>Total des recettes réelles d'exploitation</b>		<b>3 206 412,06</b>	<b>13 305 287,96</b>		<b>13 305 287,96</b>	<b>-10 098 875,90</b>
total chapitre 042	Opérations d'ordre de transferts entre sections					
total chapitre 043	Opérations d'ordre à l'intérieur de la section d'exploitation					
<b>Total des recettes d'ordre d'exploitation</b>						
<b>Total des recettes d'exploitation de l'exercice</b>		<b>3 206 412,06</b>	<b>13 305 287,96</b>		<b>13 305 287,96</b>	<b>-10 098 875,90</b>

## II - EXÉCUTION BUDGÉTAIRE

### Recettes d'exploitation - Vue détaillée

Chapitre / Article	Intitulé	Prévisions (a)	Émissions (b)	Annulations (c)	Réalisations nettes (d=b-c)	Solde prévisions / réalisations (a-d)
002 Résultat d'exploitation reporté		1 507 031,33				
Total des recettes de la section d'exploitation		4 713 443,39	13 305 287,96		13 305 287,96	-8 591 844,57

## II - EXÉCUTION BUDGÉTAIRE

## Dépenses d'investissement - Vue détaillée

Chapitre / Article	Intitulé	Prévisions (a)	Émissions (b)	Annulations (c)	Réalisations nettes (d=b-c)	Solde prévisions / réalisations (a-d)
total chapitre 20	Immobilisations incorporelles	400 000,00				400 000,00
2151	Installations complexes spécialisées		2 700,00		2 700,00	
total chapitre 21	Immobilisations corporelles	9 600 000,00	2 700,00		2 700,00	9 597 300,00
total chapitre 22	Immobilisations reçues en affectation ou en concession					
2315	Installations, matériel et outillage techniques		68 137,64		68 137,64	
total chapitre 23	Immobilisations en cours	500 000,00	68 137,64		68 137,64	431 862,36
<b>Total des dépenses d'équipement</b>		<b>10 500 000,00</b>	<b>70 837,64</b>		<b>70 837,64</b>	<b>10 429 162,36</b>
total chapitre 10	Dotations, fonds divers et réserves					
total chapitre 13	Subventions d'investissement					
total chapitre 16	Emprunts et dettes assimilées					
total chapitre 18	Compte de liaison : affectation (budgets annexes, régies non personnalisées)					
total chapitre 26	Participations et créances rattachées à des participations					
total chapitre 27	Autres immobilisations financières	24 323 151,00				24 323 151,00
total chapitre 020	Dépenses imprévues					
<b>Total des dépenses financières</b>		<b>24 323 151,00</b>				<b>24 323 151,00</b>
total	Chapitres d'opérations pour compte de tiers					
<b>Total des dépenses réelles d'investissement</b>		<b>34 823 151,00</b>	<b>70 837,64</b>		<b>70 837,64</b>	<b>34 752 313,36</b>
total chapitre 040	Opérations d'ordre de transfert entre sections					
total chapitre 041	Opérations patrimoniales					
<b>Total des dépenses d'ordre en investissement</b>						
<b>Total des dépenses d'investissement de l'exercice</b>		<b>34 823 151,00</b>	<b>70 837,64</b>		<b>70 837,64</b>	<b>34 752 313,36</b>

## II - EXÉCUTION BUDGÉTAIRE

## Dépenses d'investissement - Vue détaillée

Chapitre / Article	Intitulé	Prévisions (a)	Émissions (b)	Annulations (c)	Réalisations nettes (d=b-c)	Solde prévisions / réalisations (a-d)
001 Solde d'exécution de la section d'investissement reporté						
Total des dépenses de la section d'investissement		34 823 151,00	70 837,64		70 837,64	34 752 313,36

## II - EXÉCUTION BUDGÉTAIRE

## Recettes d'investissement - Vue détaillée

Chapitre / Article	Intitulé	Prévisions (a)	Émissions (b)	Annulations (c)	Réalisations nettes (d=b-c)	Solde prévisions / réalisations (a-d)
1312	Régions		4 500 000,00		4 500 000,00	
1318	Autres		10 500 000,00		10 500 000,00	
total chapitre 13	Subventions d'investissement	22 932 803,00	15 000 000,00		15 000 000,00	7 932 803,00
1687	Autres dettes		722 107,62		722 107,62	
total chapitre 16	Emprunts et dettes assimilées	721 891,04	722 107,62		722 107,62	-216,58
total chapitre 20	Immobilisations incorporelles					
total chapitre 21	Immobilisations corporelles					
total chapitre 22	Immobilisations reçues en affectation ou en concession					
total chapitre 23	Immobilisations en cours					
total chapitre 10	Dotations, fonds divers et réserves					
total chapitre 18	Compte de liaison : affectation (budgets annexes, régies non personnalisées)					
total chapitre 26	Participations et créances rattachées à des participations					
total chapitre 27	Autres immobilisations financières					
total	Chapitres d'opérations pour compte de tiers					
<b>Total des recettes réelles d'investissement</b>		<b>23 654 694,04</b>	<b>15 722 107,62</b>		<b>15 722 107,62</b>	<b>7 932 586,42</b>
total chapitre 021	Virement de la section d'exploitation	532 033,33				
28031	Frais d'études		1 600,00		1 600,00	
2805	Concessions et droits similaires, brevets, licences, droits et valeurs similaires		2 259,70		2 259,70	
28151	Installations complexes spécialisées		1 083,93		1 083,93	
28175	Installations, matériel et outillage techniques		82,80		82,80	
28183	Matériel de bureau et matériel informatique		352,99		352,99	
total chapitre 040	Opérations d'ordre de transfert entre sections	6 500,00	5 379,42		5 379,42	1 120,58
total chapitre 041	Opérations patrimoniales					

## II - EXÉCUTION BUDGÉTAIRE

## Recettes d'investissement - Vue détaillée

Chapitre / Article	Intitulé	Prévisions (a)	Émissions (b)	Annulations (c)	Réalisations nettes (d=b-c)	Solde prévisions / réalisations (a-d)
<i>Total des recettes d'ordre en investissement</i>		538 533,33	5 379,42		5 379,42	533 153,91
Total des recettes d'investissement de l'exercice		24 193 227,37	15 727 487,04		15 727 487,04	8 465 740,33
001 Solde d'exécution de la section d'investissement reporté		10 629 923,63				
Total des recettes de la section d'investissement		34 823 151,00	15 727 487,04		15 727 487,04	19 095 663,96



## II - EXÉCUTION BUDGÉTAIRE

## OPERATIONS D'EQUIPEMENT - DETAIL DES CHAPITRES ET A

OPERATION D'EQUIPEMENT N°: 2019001 (1)  
LIBELLE : DELEGATION DE SERVICE PUBLIC - THD64

Chap./Art. (2)	Libellé	Éléments afférents à l'exercice				Pour mémoire	
		Prévisions (a)	Réalisations – mandats émis (b)	Taux de réalisation (b /a)	Restes à réaliser (3)	Cumul des réalisations (4)	
<b>DEPENSES</b>		0,00	A 0,00	0,00	0,00	B	0,00
Total chapitre 20	Immobilisations incorporelles	0,00	0,00	0,00	0,00		0,00
Total chapitre 21	Immobilisations corporelles	0,00	0,00	0,00	0,00		0,00
Total chapitre 22	Immobilisations reçues en affectation	0,00	0,00	0,00	0,00		0,00
Total chapitre 23	Immobilisations en cours	0,00	0,00	0,00	0,00		0,00

Recettes (répartition) (pour information)	Libellé	Éléments afférents à l'exercice				Pour mémoire	
		Prévisions (a)	Réalisations – titres émis (b)	Taux de réalisation (b /a)	Restes à réaliser (3)	Cumul des réalisations (4)	
<b>RECETTES</b>		721 891,04	C 0,00	0,00	0,00	D	254 875,22
Total chapitre 13	Subventions d'investissement	0,00	0,00	0,00	0,00		0,00
Total chapitre 16	Emprunts et dettes assimilées	721 891,04	0,00	0,00	0,00		254 875,22
1687	Autres dettes	721 891,04	0,00		0,00		254 875,22
Total chapitre 20	Immobilisations incorporelles	0,00	0,00	0,00	0,00		0,00
Total chapitre 21	Immobilisations corporelles	0,00	0,00	0,00	0,00		0,00
Total chapitre 22	Immobilisations reçues en affectation	0,00	0,00	0,00	0,00		0,00
Total chapitre 23	Immobilisations en cours	0,00	0,00	0,00	0,00		0,00

Solde du financement (5)	Pour l'exercice		En cumulé	
<b>Recettes – dépenses</b>	C-A	0,00	D-B	254 875,22

(1) Ouvrir une page par chapitre d'opération.

(2) Détailler les articles utilisés conformément au plan de comptes.

(3) Dépenses engagées non mandatées ou recettes justifiées non titrées.

(4) Réalisations antérieures + réalisations de l'exercice.

(5) Indiquer le signe algébrique.

## III – ÉTATS FINANCIERS

## Bilan (en euros)

ACTIF	Exercice N			Exercice N-1
	BRUT	AMORTISSEMENTS ET DEPRECIATIONS	NET	NET
<b>ACTIF IMMOBILISÉ</b>				
<b>Immobilisations incorporelles</b>				
Frais d'établissement				
Frais d'études, de R et D	8 000,00	4 800,00	3 200,00	4 800,00
Concessions, brevets, licences, marques, droits et valeurs similaires	11 298,50	9 383,60	1 914,90	4 174,60
Fonds commercial, droit au bail				
Autres immobilisations incorporelles				
Immobilisations incorporelles en cours				
<b>Immobilisations corporelles</b>				
1) En toute propriété				
Terrains				
Constructions				
Constructions sur sol d'autrui				
Installations, matériels et outillage techniques	20 840,72	2 601,99	18 238,73	16 622,66
Oeuvres d'art				
Autres immobilisations corporelles	1 764,92	1 348,07	416,85	769,84
Immobilisations corporelles en cours	68 137,64		68 137,64	
Immobilisations affectées à un service non personnalisé				
Immobilisations mises en concession ou à disposition et immobilisations affectées				
2) Reçues au titre d'une mise à disposition				
Terrains				
Constructions				
Constructions sur sol d'autrui				
Installations, matériels et outillage techniques	1 153 485,92	1 046 172,15	107 313,77	107 396,57
Autres immobilisations corporelles				
Immobilisations en cours				

## III – ÉTATS FINANCIERS

## Bilan (en euros)

ACTIF	Exercice N			Exercice N-1
	BRUT	AMORTISSEMENTS ET DEPRECIATIONS	NET	NET
3) Reçues en affectation ou en concession				
Terrains				
Constructions				
Constructions sur sol d'autrui				
Installations, matériels et outillage technique				
Autres immobilisations corporelles				
<b>Immobilisations financières</b>				
Participations et créances rattachées à des participations				
Autres titres immobilisés				
Prêts				
Autres créances	2 455 760,00		2 455 760,00	2 455 760,00
<b>TOTAL I</b>	<b>3 719 287,70</b>	<b>1 064 305,81</b>	<b>2 654 981,89</b>	<b>2 589 523,67</b>
<b>ACTIF CIRCULANT</b>				
<b>Stocks et en cours</b>				
Matières premières et autres approvisionnements				
En cours de production (biens et services)				
Produits intermédiaires et finis				
Marchandises				
<b>Avances</b>				
<b>Créances</b>				
<i>Créances d'exploitation</i>				
Clients et comptes rattachés	369 316,80		369 316,80	920 138,01
Créances irrécouvrables admises en non valeur				
Autres	80 144,00		80 144,00	721 852,00
<i>Créances diverses</i>				
Créances sur l'état et les collectivités publiques	7 038,44		7 038,44	

## III – ÉTATS FINANCIERS

## Bilan (en euros)

ACTIF	Exercice N			Exercice N-1
	BRUT	AMORTISSEMENTS ET DEPRECIATIONS	NET	NET
Créances sur les budgets annexes ou le budget principal				
Opérations pour le compte de tiers (créances)				
Autres créances	16 840 490,06	16 909 690,06	-69 200,00	1 300,00
<b>Valeurs mobilières de placement</b>				
<b>Disponibilités</b>	<b>38 706 741,58</b>		<b>38 706 741,58</b>	<b>11 962 516,42</b>
Avances de trésorerie				
Charges constatées d'avance				
<b>TOTAL II</b>	<b>56 003 730,88</b>	<b>16 909 690,06</b>	<b>39 094 040,82</b>	<b>13 605 806,43</b>
<b>COMPTES DE RÉGULARISATION</b>				
Charges à répartir sur plusieurs exercices				
Primes de remboursement des obligations				
Dépenses à classer et à régulariser				
Écarts de conversion - Actif				
<b>TOTAL III</b>				
<b>TOTAL GÉNÉRAL (I + II + III)</b>	<b>59 723 018,58</b>	<b>17 973 995,87</b>	<b>41 749 022,71</b>	<b>16 195 330,10</b>

## III – ÉTATS FINANCIERS

## Bilan (en euros)

PASSIF	Exercice N	Exercice N-1
<b>FONDS PROPRES</b>		
<b>Fonds internes</b>		
Dotations		
Mise à disposition (chez le bénéficiaire)	458 138,86	458 138,86
Affectation (par la collectivité de rattachement)		
Écarts de réévaluation		
Réserves	40 000,00	40 000,00
Report à nouveau (1)	1 507 031,33	2 334 361,03
Résultat de l'exercice (excédent ou déficit) (1) (2)	9 969 074,28	-827 329,70
Subventions d'investissement	23 700 000,00	8 700 000,00
Provisions réglementées		
<b>Autres fonds</b>		
Fonds globalisés		
Droits de l'affectant		
<b>TOTAL I</b>	<b>35 674 244,47</b>	<b>10 705 170,19</b>
<b>PROVISIONS POUR RISQUES ET CHARGES</b>		
Provisions pour risques		
Provisions pour charges		
<b>TOTAL II</b>		
<b>DETTES</b>		
<b>Dettes financières</b>		
Emprunts obligataires		
Emprunts auprès des établissements de crédit		
Emprunts et dettes financières divers	4 743 416,06	4 021 308,44
Crédits et lignes de trésorerie		
<b>Avances</b>		
<b>Dettes d'exploitation</b>		
Fournisseurs et comptes rattachés	206 332,38	314 249,58

## III – ÉTATS FINANCIERS

## Bilan (en euros)

PASSIF	Exercice N	Exercice N-1
Dettes fiscales et sociales		
Autres		
<b>Dettes diverses</b>		
Fournisseurs d'immobilisations	81 765,17	
Dettes envers l'État et les collectivités publiques	876 014,63	1 154 601,89
Dettes fiscales (impôts sur les bénéfices)		
Dettes envers les budgets annexes ou le budget principal		
Opérations pour le compte de tiers (dettes)		
Autres dettes	167 250,00	
<b>Produits constatés d'avance</b>		
<b>TOTAL III</b>	<b>6 074 778,24</b>	<b>5 490 159,91</b>
<b>COMPTES DE RÉGULARISATION</b>		
Recettes à classer ou à régulariser		
Écart de conversion - Passif		
<b>TOTAL IV</b>		
<b>TOTAL GÉNÉRAL (I + II + III + IV)</b>	<b>41 749 022,71</b>	<b>16 195 330,10</b>

(1) Précédé du signe moins en cas de déficit

(2) Égal au résultat de l'exercice apparaissant en section d'exploitation (tableau I-B)

### III – ÉTATS FINANCIERS

#### Compte de résultat (en euros)

POSTES	Exercice N	Exercice N-1
<b>PRODUITS D'EXPLOITATION</b>		
Ventes de marchandises		
Production vendue		
<i>Prestations de services</i>	8 013,72	7 822,44
<i>Divers</i>	69 983,07	77 976,35
Production stockée		
Production immobilisée		
Produits issus de la fiscalité		
Subventions d'exploitation		1 625,00
Reprises sur dépréciations et provisions	9 980 970,00	
Transferts de charges		
Autres produits	2 273 391,13	5 238 078,09
<b>TOTAL I</b>	<b>12 332 357,92</b>	<b>5 325 501,88</b>
<b>CHARGES D'EXPLOITATION</b>		
Achats de marchandises		
Variation de stock		
Achat de matières premières et autres approvisionnements		
Variation de stock		
Autres achats et charges externes	1 868 463,90	1 746 215,74
Impôts, taxes, et versements assimilés		
<i>Sur rémunérations</i>		
<i>Autres</i>		
Salaires et traitements		
Charges sociales		
Dotations aux amortissements, aux dépréciations et aux provisions		
<i>Dotations aux amortissements sur immobilisations</i>	5 379,42	58 800,42
<i>Dotations aux dépréciations des immobilisations</i>		
<i>Dotations aux dépréciations des actifs circulants</i>	972 910,06	2 565 110,00



## III – ÉTATS FINANCIERS

## Compte de résultat (en euros)

POSTES	Exercice N	Exercice N-1
<i>Dotations aux provisions pour risques et charges</i>		
Autres charges	484 125,11	60 549,93
<b>TOTAL II</b>	<b>3 330 878,49</b>	<b>4 430 676,09</b>
<b>A - RÉSULTAT D'EXPLOITATION (I-II)</b>	<b>9 001 479,43</b>	<b>894 825,79</b>
<b>PRODUITS FINANCIERS</b>		
Valeurs mobilières et créances de l'actif immobilisé		
Autres intérêts et produits assimilés		
Reprises sur dépréciations et provisions		
Transferts de charges		
Gains de change		
Produits net sur cessions de valeurs mobilières de placement		
<b>TOTAL III</b>		
<b>CHARGES FINANCIÈRES</b>		
Dotations aux amortissements, aux dépréciations et aux provisions		
Intérêts et charges assimilées		
Pertes de change		
Charges nettes sur cessions de valeurs mobilières de placement		
<b>TOTAL IV</b>		
<b>B - RÉSULTAT FINANCIER (III-IV)</b>		
<b>A + B - RÉSULTAT COURANT</b>	<b>9 001 479,43</b>	<b>894 825,79</b>
<b>PRODUITS EXCEPTIONNELS</b>		
Sur opérations de gestion		
<i>Subventions exceptionnelles</i>		
<i>Autres opérations</i>	972 930,04	15 277 463,33
Sur opérations en capital		
<i>Produits des cessions d'immobilisations</i>		
<i>Autres opérations</i>		19 090,00
Reprises sur dépréciations et provisions		

**III – ÉTATS FINANCIERS****Compte de résultat (en euros)**

POSTES	Exercice N	Exercice N-1
Transferts de charges		
<b>TOTAL V</b>	<b>972 930,04</b>	<b>15 296 553,33</b>
<b>CHARGES EXCEPTIONNELLES</b>		
Sur opérations de gestion		
<i>Subventions exceptionnelles</i>		
<i>Autres opérations</i>	5 335,19	17 018 708,82
Sur opérations en capital		
<i>Valeur comptable des immobilisations cédées</i>		
<i>Autres opérations</i>		
Dotations aux amortissements, aux dépréciations et aux provisions		
<b>TOTAL VI</b>	<b>5 335,19</b>	<b>17 018 708,82</b>
<b>C - RÉSULTAT EXCEPTIONNEL (V-VI)</b>	<b>967 594,85</b>	<b>-1 722 155,49</b>
<b>Impôts sur les bénéfices (VII)</b>		
<b>TOTAL DES PRODUITS (I+III+V)</b>	<b>13 305 287,96</b>	<b>20 622 055,21</b>
<b>TOTAL DES CHARGES (II+IV+VI+VII)</b>	<b>3 336 213,68</b>	<b>21 449 384,91</b>
<b>RÉSULTAT DE L'EXERCICE</b>	<b>9 969 074,28</b>	<b>-827 329,70</b>

## III – ÉTATS FINANCIERS

## Balance des comptes

Numéro de compte	Libellé du compte	Balance d'entrée		Opérations non budgétaires		Opérations budgétaires		Total		Soldes	
		Débit	Crédit	Débit	Crédit	Débit	Crédit	Débit	Crédit	Débit	Crédit
1027	Mise à disposition (chez le bénéficiaire)		458 138,86						458 138,86		458 138,86
	<b>Sous Total compte 102</b>		<b>458 138,86</b>						<b>458 138,86</b>		<b>458 138,86</b>
1068	Autres réserves		40 000,00						40 000,00		40 000,00
	<b>Sous Total compte 106</b>		<b>40 000,00</b>						<b>40 000,00</b>		<b>40 000,00</b>
	<b>Sous Total compte 10</b>		<b>498 138,86</b>						<b>498 138,86</b>		<b>498 138,86</b>
110	Report à nouveau (solde créditeur)		2 334 361,03	827 329,70				827 329,70	2 334 361,03		1 507 031,33
	<b>Sous Total compte 11</b>		<b>2 334 361,03</b>	<b>827 329,70</b>				<b>827 329,70</b>	<b>2 334 361,03</b>		<b>1 507 031,33</b>
12	RÉSULTAT DE L'EXERCICE (bénéfice ou pert)	827 329,70			827 329,70			827 329,70	827 329,70		
	<b>Sous Total compte 12</b>	<b>827 329,70</b>			<b>827 329,70</b>			<b>827 329,70</b>	<b>827 329,70</b>		
1312	Régions		8 700 000,00				4 500 000,00		13 200 000,00		13 200 000,00
1317	Budget communautaire et fonds structurel		76 360,00						76 360,00		76 360,00
1318	Autres						10 500 000,00		10 500 000,00		10 500 000,00
	<b>Sous Total compte 131</b>		<b>8 776 360,00</b>				<b>15 000 000,00</b>		<b>23 776 360,00</b>		<b>23 776 360,00</b>
13917	Budget communautaire et Fonds structurel	76 360,00						76 360,00		76 360,00	
	<b>Sous Total compte 1391</b>	<b>76 360,00</b>						<b>76 360,00</b>		<b>76 360,00</b>	
	<b>Sous Total compte 139</b>	<b>76 360,00</b>						<b>76 360,00</b>		<b>76 360,00</b>	
	<b>Sous Total compte 13</b>	<b>76 360,00</b>	<b>8 776 360,00</b>				<b>15 000 000,00</b>	<b>76 360,00</b>	<b>23 776 360,00</b>		<b>23 700 000,00</b>
1687	Autres dettes		4 021 308,44				722 107,62		4 743 416,06		4 743 416,06
	<b>Sous Total compte 168</b>		<b>4 021 308,44</b>				<b>722 107,62</b>		<b>4 743 416,06</b>		<b>4 743 416,06</b>
	<b>Sous Total compte 16</b>		<b>4 021 308,44</b>				<b>722 107,62</b>		<b>4 743 416,06</b>		<b>4 743 416,06</b>
	<b>Total classe 1</b>	<b>903 689,70</b>	<b>15 630 168,33</b>	<b>827 329,70</b>	<b>827 329,70</b>		<b>15 722 107,62</b>	<b>1 731 019,40</b>	<b>32 179 605,65</b>	<b>76 360,00</b>	<b>30 524 946,25</b>
2031	Frais d'études	8 000,00						8 000,00		8 000,00	

## III – ÉTATS FINANCIERS

## Balance des comptes

Numéro de compte	Libellé du compte	Balance d'entrée		Opérations non budgétaires		Opérations budgétaires		Total		Soldes	
		Débit	Crédit	Débit	Crédit	Débit	Crédit	Débit	Crédit	Débit	Crédit
	<b>Sous Total compte 203</b>	<b>8 000,00</b>						<b>8 000,00</b>		<b>8 000,00</b>	
2051	Concessions et droits assimilés	11 298,50						11 298,50		11 298,50	
	<b>Sous Total compte 205</b>	<b>11 298,50</b>						<b>11 298,50</b>		<b>11 298,50</b>	
	<b>Sous Total compte 20</b>	<b>19 298,50</b>						<b>19 298,50</b>		<b>19 298,50</b>	
2151	Installations complexes spécialisées	18 140,72				2 700,00		20 840,72		20 840,72	
	<b>Sous Total compte 215</b>	<b>18 140,72</b>				<b>2 700,00</b>		<b>20 840,72</b>		<b>20 840,72</b>	
21753	Installations à caractère spécifique	1 153 485,92						1 153 485,92		1 153 485,92	
	<b>Sous Total compte 2175</b>	<b>1 153 485,92</b>						<b>1 153 485,92</b>		<b>1 153 485,92</b>	
	<b>Sous Total compte 217</b>	<b>1 153 485,92</b>						<b>1 153 485,92</b>		<b>1 153 485,92</b>	
2183	Matériel de bureau et matériel informati	1 764,92						1 764,92		1 764,92	
	<b>Sous Total compte 218</b>	<b>1 764,92</b>						<b>1 764,92</b>		<b>1 764,92</b>	
	<b>Sous Total compte 21</b>	<b>1 173 391,56</b>				<b>2 700,00</b>		<b>1 176 091,56</b>		<b>1 176 091,56</b>	
2315	Installations, matériel et outillage tec					68 137,64		68 137,64		68 137,64	
	<b>Sous Total compte 231</b>					<b>68 137,64</b>		<b>68 137,64</b>		<b>68 137,64</b>	
	<b>Sous Total compte 23</b>					<b>68 137,64</b>		<b>68 137,64</b>		<b>68 137,64</b>	
2764	Créances sur des particuliers et autres	2 455 760,00						2 455 760,00		2 455 760,00	
	<b>Sous Total compte 276</b>	<b>2 455 760,00</b>						<b>2 455 760,00</b>		<b>2 455 760,00</b>	
	<b>Sous Total compte 27</b>	<b>2 455 760,00</b>						<b>2 455 760,00</b>		<b>2 455 760,00</b>	
28031	Frais d'études		3 200,00				1 600,00		4 800,00		4 800,00
	<b>Sous Total compte 2803</b>		<b>3 200,00</b>				<b>1 600,00</b>		<b>4 800,00</b>		<b>4 800,00</b>
2805	Concessions et droits similaires, brevet		7 123,90				2 259,70		9 383,60		9 383,60

## III – ÉTATS FINANCIERS

## Balance des comptes

Numéro de compte	Libellé du compte	Balance d'entrée		Opérations non budgétaires		Opérations budgétaires		Total		Soldes	
		Débit	Crédit	Débit	Crédit	Débit	Crédit	Débit	Crédit	Débit	Crédit
	<b>Sous Total compte 280</b>		<b>10 323,90</b>				<b>3 859,70</b>		<b>14 183,60</b>		<b>14 183,60</b>
28151	Installations complexes spécialisées		1 518,06				1 083,93		2 601,99		2 601,99
	<b>Sous Total compte 2815</b>		<b>1 518,06</b>				<b>1 083,93</b>		<b>2 601,99</b>		<b>2 601,99</b>
28175	Installations, matériel et outillage tec		1 046 089,35				82,80		1 046 172,15		1 046 172,15
	<b>Sous Total compte 2817</b>		<b>1 046 089,35</b>				<b>82,80</b>		<b>1 046 172,15</b>		<b>1 046 172,15</b>
28183	Matériel de bureau et matériel informati		995,08				352,99		1 348,07		1 348,07
	<b>Sous Total compte 2818</b>		<b>995,08</b>				<b>352,99</b>		<b>1 348,07</b>		<b>1 348,07</b>
	<b>Sous Total compte 281</b>		<b>1 048 602,49</b>				<b>1 519,72</b>		<b>1 050 122,21</b>		<b>1 050 122,21</b>
	<b>Sous Total compte 28</b>		<b>1 058 926,39</b>				<b>5 379,42</b>		<b>1 064 305,81</b>		<b>1 064 305,81</b>
	<b>Total classe 2</b>	<b>3 648 450,06</b>	<b>1 058 926,39</b>			<b>70 837,64</b>	<b>5 379,42</b>	<b>3 719 287,70</b>	<b>1 064 305,81</b>	<b>3 719 287,70</b>	<b>1 064 305,81</b>
4011	Fournisseurs		152 164,58	1 244 886,10	1 273 341,40			1 244 886,10	1 425 505,98		180 619,88
	<b>Sous Total compte 401</b>		<b>152 164,58</b>	<b>1 244 886,10</b>	<b>1 273 341,40</b>			<b>1 244 886,10</b>	<b>1 425 505,98</b>		<b>180 619,88</b>
4041	Fournisseurs d'immobilisations			3 240,00	85 005,17			3 240,00	85 005,17		81 765,17
	<b>Sous Total compte 404</b>			<b>3 240,00</b>	<b>85 005,17</b>			<b>3 240,00</b>	<b>85 005,17</b>		<b>81 765,17</b>
408	Fournisseurs - Factures non parvenues		162 085,00	162 085,00	25 712,50			162 085,00	187 797,50		25 712,50
	<b>Sous Total compte 40</b>		<b>314 249,58</b>	<b>1 410 211,10</b>	<b>1 384 059,07</b>			<b>1 410 211,10</b>	<b>1 698 308,65</b>		<b>288 097,55</b>
411	Clients	880 647,66		2 087 033,90	2 598 833,81			2 967 681,56	2 598 833,81	368 847,75	
4161	Créances douteuses	39 490,35		232 324,25	271 345,55			271 814,60	271 345,55	469,05	
	<b>Sous Total compte 416</b>	<b>39 490,35</b>		<b>232 324,25</b>	<b>271 345,55</b>			<b>271 814,60</b>	<b>271 345,55</b>	<b>469,05</b>	
	<b>Sous Total compte 41</b>	<b>920 138,01</b>		<b>2 319 358,15</b>	<b>2 870 179,36</b>			<b>3 239 496,16</b>	<b>2 870 179,36</b>	<b>369 316,80</b>	
4431	Dépenses		1 154 601,89	1 154 601,89	876 014,63			1 154 601,89	2 030 616,52		876 014,63
4432	Recettes - Amiable			722 107,62	722 107,62			722 107,62	722 107,62		

## III – ÉTATS FINANCIERS

## Balance des comptes

Numéro de compte	Libellé du compte	Balance d'entrée		Opérations non budgétaires		Opérations budgétaires		Total		Soldes	
		Débit	Crédit	Débit	Crédit	Débit	Crédit	Débit	Crédit	Débit	Crédit
4436	Recettes - Contentieux			12 669,19	5 630,75			12 669,19	5 630,75	7 038,44	
	<b>Sous Total compte 443</b>		<b>1 154 601,89</b>	<b>1 889 378,70</b>	<b>1 603 753,00</b>			<b>1 889 378,70</b>	<b>2 758 354,89</b>		<b>868 976,19</b>
4452	TVA intracommunautaire due			3 840,00	3 840,00			3 840,00	3 840,00		
44562	TVA sur immobilisations			14 168,00	14 168,00			14 168,00	14 168,00		
44566	TVA sur autres biens et services			147 537,46	147 537,46			147 537,46	147 537,46		
44567	Crédit de TVA à reporter	55 342,00		421 356,00	396 554,00			476 698,00	396 554,00	80 144,00	
	<b>Sous Total compte 4456</b>	<b>55 342,00</b>		<b>583 061,46</b>	<b>558 259,46</b>			<b>638 403,46</b>	<b>558 259,46</b>	<b>80 144,00</b>	
44571	TVA collectée			36 904,00	36 904,00			36 904,00	36 904,00		
	<b>Sous Total compte 4457</b>			<b>36 904,00</b>	<b>36 904,00</b>			<b>36 904,00</b>	<b>36 904,00</b>		
44583	Remboursement de taxes sur le chiffre d'	666 510,00		100 000,00	766 510,00			766 510,00	766 510,00		
	<b>Sous Total compte 4458</b>	<b>666 510,00</b>		<b>100 000,00</b>	<b>766 510,00</b>			<b>766 510,00</b>	<b>766 510,00</b>		
	<b>Sous Total compte 445</b>	<b>721 852,00</b>		<b>723 805,46</b>	<b>1 365 513,46</b>			<b>1 445 657,46</b>	<b>1 365 513,46</b>	<b>80 144,00</b>	
	<b>Sous Total compte 44</b>	<b>721 852,00</b>	<b>1 154 601,89</b>	<b>2 613 184,16</b>	<b>2 969 266,46</b>			<b>3 335 036,16</b>	<b>4 123 868,35</b>		<b>788 832,19</b>
46711	Autres comptes créditeurs			314 985,06	482 235,06			314 985,06	482 235,06		167 250,00
	<b>Sous Total compte 4671</b>			<b>314 985,06</b>	<b>482 235,06</b>			<b>314 985,06</b>	<b>482 235,06</b>		<b>167 250,00</b>
46721	Débiteurs divers - Amiable	25 919 050,00		972 910,06	10 051 470,00			26 891 960,06	10 051 470,00	16 840 490,06	
	<b>Sous Total compte 4672</b>	<b>25 919 050,00</b>		<b>972 910,06</b>	<b>10 051 470,00</b>			<b>26 891 960,06</b>	<b>10 051 470,00</b>	<b>16 840 490,06</b>	
	<b>Sous Total compte 467</b>	<b>25 919 050,00</b>		<b>1 287 895,12</b>	<b>10 533 705,06</b>			<b>27 206 945,12</b>	<b>10 533 705,06</b>	<b>16 673 240,06</b>	
	<b>Sous Total compte 46</b>	<b>25 919 050,00</b>		<b>1 287 895,12</b>	<b>10 533 705,06</b>			<b>27 206 945,12</b>	<b>10 533 705,06</b>	<b>16 673 240,06</b>	
4713	Recettes perçues avant émission des titr			15 208 691,20	15 208 691,20			15 208 691,20	15 208 691,20		
4718	Autres recettes à régulariser			140 000,00	140 000,00			140 000,00	140 000,00		
	<b>Sous Total compte 471</b>			<b>15 348 691,20</b>	<b>15 348 691,20</b>			<b>15 348 691,20</b>	<b>15 348 691,20</b>		

## III – ÉTATS FINANCIERS

## Balance des comptes

Numéro de compte	Libellé du compte	Balance d'entrée		Opérations non budgétaires		Opérations budgétaires		Total		Soldes	
		Débit	Crédit	Débit	Crédit	Débit	Crédit	Débit	Crédit	Débit	Crédit
4728	Autres dépenses à régulariser			3 840,00	3 840,00			3 840,00	3 840,00		
	<b>Sous Total compte 472</b>			<b>3 840,00</b>	<b>3 840,00</b>			<b>3 840,00</b>	<b>3 840,00</b>		
4784	Arrondis sur déclaration de TVA			1,34	1,34			1,34	1,34		
	<b>Sous Total compte 478</b>			<b>1,34</b>	<b>1,34</b>			<b>1,34</b>	<b>1,34</b>		
	<b>Sous Total compte 47</b>			<b>15 352 532,54</b>	<b>15 352 532,54</b>			<b>15 352 532,54</b>	<b>15 352 532,54</b>		
496	Dépréciations des comptes de débiteurs d	25 917 750,00		9 980 970,00	972 910,06			9 980 970,00	26 890 660,06		16 909 690,06
	<b>Sous Total compte 49</b>	<b>25 917 750,00</b>		<b>9 980 970,00</b>	<b>972 910,06</b>			<b>9 980 970,00</b>	<b>26 890 660,06</b>		<b>16 909 690,06</b>
	<b>Total classe 4</b>	<b>27 561 040,01</b>	<b>27 386 601,47</b>	<b>32 964 151,07</b>	<b>34 082 652,55</b>			<b>60 525 191,08</b>	<b>61 469 254,02</b>	<b>17 296 989,30</b>	<b>18 241 052,24</b>
515	Compte au trésor	11 962 516,42		29 461 938,21	2 717 713,05			41 424 454,63	2 717 713,05	38 706 741,58	
	<b>Sous Total compte 51</b>	<b>11 962 516,42</b>		<b>29 461 938,21</b>	<b>2 717 713,05</b>			<b>41 424 454,63</b>	<b>2 717 713,05</b>	<b>38 706 741,58</b>	
580	Opérations d'ordre budgétaire			5 379,42	5 379,42			5 379,42	5 379,42		
5872	Compte pivot - Admission en non valeur e			0,05	0,05			0,05	0,05		
	<b>Sous Total compte 587</b>			<b>0,05</b>	<b>0,05</b>			<b>0,05</b>	<b>0,05</b>		
588	Autres virements internes			3 840,00	3 840,00			3 840,00	3 840,00		
	<b>Sous Total compte 58</b>			<b>9 219,47</b>	<b>9 219,47</b>			<b>9 219,47</b>	<b>9 219,47</b>		
	<b>Total classe 5</b>	<b>11 962 516,42</b>		<b>29 471 157,68</b>	<b>2 726 932,52</b>			<b>41 433 674,10</b>	<b>2 726 932,52</b>	<b>38 706 741,58</b>	
6061	Fournitures non stockables (eau, énergie)					97 421,44	7 500,00	97 421,44	7 500,00	89 921,44	
6063	Fournitures d'entretien et de petit équi					30,37		30,37		30,37	
	<b>Sous Total compte 606</b>					<b>97 451,81</b>	<b>7 500,00</b>	<b>97 451,81</b>	<b>7 500,00</b>	<b>89 951,81</b>	
	<b>Sous Total compte 60</b>					<b>97 451,81</b>	<b>7 500,00</b>	<b>97 451,81</b>	<b>7 500,00</b>	<b>89 951,81</b>	
611	Sous-traitance générale					360 577,11	19 825,00	360 577,11	19 825,00	340 752,11	
6132	Locations immobilières					262 631,35		262 631,35		262 631,35	

## III – ÉTATS FINANCIERS

## Balance des comptes

Numéro de compte	Libellé du compte	Balance d'entrée		Opérations non budgétaires		Opérations budgétaires		Total		Soldes	
		Débit	Crédit	Débit	Crédit	Débit	Crédit	Débit	Crédit	Débit	Crédit
6137	Redevances, droits de passage et servitu					670,54		670,54		670,54	
	<b>Sous Total compte 613</b>					<b>263 301,89</b>		<b>263 301,89</b>		<b>263 301,89</b>	
6156	Maintenance					5 900,00		5 900,00		5 900,00	
	<b>Sous Total compte 615</b>					<b>5 900,00</b>		<b>5 900,00</b>		<b>5 900,00</b>	
	<b>Sous Total compte 61</b>					<b>629 779,00</b>	<b>19 825,00</b>	<b>629 779,00</b>	<b>19 825,00</b>	<b>609 954,00</b>	
6215	Personnel affecté par la collectivité de					613 345,52		613 345,52		613 345,52	
	<b>Sous Total compte 621</b>					<b>613 345,52</b>		<b>613 345,52</b>		<b>613 345,52</b>	
6226	Honoraires					192 541,46	134 760,00	192 541,46	134 760,00	57 781,46	
	<b>Sous Total compte 622</b>					<b>192 541,46</b>	<b>134 760,00</b>	<b>192 541,46</b>	<b>134 760,00</b>	<b>57 781,46</b>	
6262	Frais de télécommunications					34 762,00		34 762,00		34 762,00	
	<b>Sous Total compte 626</b>					<b>34 762,00</b>		<b>34 762,00</b>		<b>34 762,00</b>	
62871	à la collectivité de rattachement					462 669,11		462 669,11		462 669,11	
	<b>Sous Total compte 6287</b>					<b>462 669,11</b>		<b>462 669,11</b>		<b>462 669,11</b>	
	<b>Sous Total compte 628</b>					<b>462 669,11</b>		<b>462 669,11</b>		<b>462 669,11</b>	
	<b>Sous Total compte 62</b>					<b>1 303 318,09</b>	<b>134 760,00</b>	<b>1 303 318,09</b>	<b>134 760,00</b>	<b>1 168 558,09</b>	
6541	Créances admises en non-valeur					0,05		0,05		0,05	
	<b>Sous Total compte 654</b>					<b>0,05</b>		<b>0,05</b>		<b>0,05</b>	
6588	Autres charges diverses de gestion coura					484 125,06		484 125,06		484 125,06	
	<b>Sous Total compte 658</b>					<b>484 125,06</b>		<b>484 125,06</b>		<b>484 125,06</b>	
	<b>Sous Total compte 65</b>					<b>484 125,11</b>		<b>484 125,11</b>		<b>484 125,11</b>	
673	Titres annulés (sur exercices antérieurs					5 335,19		5 335,19		5 335,19	
	<b>Sous Total compte 67</b>					<b>5 335,19</b>		<b>5 335,19</b>		<b>5 335,19</b>	


## III – ÉTATS FINANCIERS

## Balance des comptes

Numéro de compte	Libellé du compte	Balance d'entrée		Opérations non budgétaires		Opérations budgétaires		Total		Soldes	
		Débit	Crédit	Débit	Crédit	Débit	Crédit	Débit	Crédit	Débit	Crédit
6811	Dotations aux amortissements sur immobil					5 379,42		5 379,42		5 379,42	
6817	Dotations aux dépréciations des actifs c					972 910,06		972 910,06		972 910,06	
	<b>Sous Total compte 681</b>					<b>978 289,48</b>		<b>978 289,48</b>		<b>978 289,48</b>	
	<b>Sous Total compte 68</b>					<b>978 289,48</b>		<b>978 289,48</b>		<b>978 289,48</b>	
	<b>Total classe 6</b>					<b>3 498 298,68</b>	<b>162 085,00</b>	<b>3 498 298,68</b>	<b>162 085,00</b>	<b>3 336 213,68</b>	
706	Prestations de services						8 013,72		8 013,72		8 013,72
7083	Locations diverses						69 983,07		69 983,07		69 983,07
	<b>Sous Total compte 708</b>						<b>69 983,07</b>		<b>69 983,07</b>		<b>69 983,07</b>
	<b>Sous Total compte 70</b>						<b>77 996,79</b>		<b>77 996,79</b>		<b>77 996,79</b>
757	Redevances versées par les fermiers et c						1 070 100,84		1 070 100,84		1 070 100,84
7588	Autres						1 203 290,29		1 203 290,29		1 203 290,29
	<b>Sous Total compte 758</b>						<b>1 203 290,29</b>		<b>1 203 290,29</b>		<b>1 203 290,29</b>
	<b>Sous Total compte 75</b>						<b>2 273 391,13</b>		<b>2 273 391,13</b>		<b>2 273 391,13</b>
7711	Dédits et pénalités perçus						972 910,06		972 910,06		972 910,06
	<b>Sous Total compte 771</b>						<b>972 910,06</b>		<b>972 910,06</b>		<b>972 910,06</b>
773	Mandats annulés (sur exercices antérieur						19,98		19,98		19,98
	<b>Sous Total compte 77</b>						<b>972 930,04</b>		<b>972 930,04</b>		<b>972 930,04</b>
7817	Reprises sur dépréciations des actifs ci						9 980 970,00		9 980 970,00		9 980 970,00
	<b>Sous Total compte 781</b>						<b>9 980 970,00</b>		<b>9 980 970,00</b>		<b>9 980 970,00</b>
	<b>Sous Total compte 78</b>						<b>9 980 970,00</b>		<b>9 980 970,00</b>		<b>9 980 970,00</b>
	<b>Total classe 7</b>						<b>13 305 287,96</b>		<b>13 305 287,96</b>		<b>13 305 287,96</b>
	<b>Total g@n@l</b>	<b>44 075 696,19</b>	<b>44 075 696,19</b>	<b>63 262 638,45</b>	<b>37 636 914,77</b>	<b>3 569 136,32</b>	<b>29 194 860,00</b>	<b>110 907 470,96</b>	<b>110 907 470,96</b>	<b>63 135 592,26</b>	<b>63 135 592,26</b>

## État des Contrôles du Compte Financier

Envoyé en préfecture le 03/03/2025 Exercice 2024  
Reçu en préfecture le 03/03/2025  
Publié le 03/03/2025  
ID : 064-200081263-20250221-1\_2025\_02\_21BA-BF



L'état des contrôles du compte financier ne fait pas apparaître d'anomalie sur le périmètre des contrôles effectués portant sur la cohérence des états patrimoniaux et la concordance de l'exécution budgétaire.



**V – ARRETE ET SIGNATURES****ARRETE ET SIGNATURES**

Date d'édition : 11/02/2025

**Comptable(s)**

Mme Nathalie MOISSET

du 01/01/2024

**Ayant exercé au cours de la gestion**

au 11/02/2025

Vu et certifié par le comptable supérieur ou son délégué qui déclare que le présent compte est exact en ses résultats.

Observations :**CORTES Marie-Lyse (1017755771-0), Inspecteur des Finances Publiques****A DDFIP DES PYRENEES-ATLANTIQUES, le 12/02/2025**


Le comptable soussigné affirme véritable, sous les peines de droit, le présent compte.

**MOISSET Nathalie (1018129420-0), Inspecteur divisionnaire FiP hors classe****A PYRENEES-ATLANTIQUES, le 21/02/2025**

Vu par l'ordonnateur ou son délégué qui certifie que le présent compte a été voté le 21/02/2025 par l'organe délibérant.

**PATRIARCHE NICOLAS (npatriarche2-xt), Conseil****A PAU CEDEX, le 24/02/2025**

Envoyé en préfecture le 03/03/2025  
Reçu en préfecture le 03/03/2025  
Publié le 03/03/2025  
ID : 064-200081263-20250221-1\_2025\_02\_21BA-BF



<b>IV – ÉTATS ANNEXÉS</b>	
<b>B - ÉTATS ANNEXÉS PATRIMONIAUX – MÉTHODES UTILISÉES POUR LES AMORTISSEMENTS</b>	<b>B2</b>

## IV – ÉTATS ANNEXÉS

## B - ÉTATS ANNEXÉS PATRIMONIAUX – ÉTAT DES PROVISIONS ET DES DÉPRÉCIATIONS

B3

Nature de la provision ou de la dépréciation	Dotations inscrites au budget de l'exercice (1)	Date de constitution	Montant des prov. et dépréciations constituées au 01/01/N	Montant total des prov. et dépréciations constituées	Reprises inscrites au budget de l'exercice	SOLDE
<b>PROVISIONS ET DEPRECIATIONS BUDGETAIRES</b>						
Provisions réglementées et amortissements dérogatoires	0,00		0,00	0,00	0,00	0,00
Provisions pour risques et charges (2)	0,00		0,00	0,00	0,00	0,00
Dépréciations (2)	0,00		0,00	0,00	0,00	0,00
<b>TOTAL BUDGETAIRES</b>	<b>0,00</b>		<b>0,00</b>	<b>0,00</b>	<b>0,00</b>	<b>0,00</b>
<b>PROVISIONS ET DEPRECIATIONS SEMI-BUDGETAIRES</b>						
Provisions pour risques et charges (2)	0,00		0,00	0,00	0,00	0,00
Dépréciations (2)	0,00		0,00	0,00	0,00	0,00
<b>TOTAL SEMI-BUDGETAIRES</b>	<b>0,00</b>		<b>0,00</b>	<b>0,00</b>	<b>0,00</b>	<b>0,00</b>

(1) Provisions nouvelles ou abondement d'une provision déjà constituée.

(2) Indiquer l'objet de la provision (exemples : provision pour litiges au titre du procès ... ; provisions pour dépréciation des immobilisations de l'équipement ...).

## IV – ANNEXES

## C - ÉTATS ANNEXÉS BUDGÉTAIRES – ÉQUILIBRE DES OPÉRATIONS FINANCIÈRES

C1.1

## DISPONIBILITE DE RESSOURCES PROPRES PROVENANT DES EXERCICES ANTERIEURS

## Solde de la section d'investissement de l'exercice N-1

	Ressources propres issues de l'exercice N-1
<b>Solde d'exécution 001 (A)</b> montant négatif si déficit (D001) montant positif si excédent (R001)	10 629 923,63
<b>Solde des RAR (B)</b> montant négatif si déficit montant positif si excédent	0,00
<b>Solde de la section investissement de l'exercice N-1 (Solde I = A + B)</b> Solde positif : excédent de financement Solde négatif : besoin de financement	10 629 923,63

## Disponibilité des ressources propres provenant des exercices antérieurs après financement de la section investissement de l'exercice N-1

	Ressources propres issues de l'exercice N-1
<b>Affectation au 106 (C)</b>	0,00
<b>Solde de la section investissement de l'exercice N-1 (Solde I)</b> Solde positif : excédent de financement Solde négatif : besoin de financement	10 629 923,63
<b>Disponibilité de ressources propres des exercices antérieurs (Solde II = C + Solde I)</b> Solde positif : ressources disponibles pour la couverture de l'annuité Solde négatif : absence de ressources propres provenant des exercices antérieurs pour la couverture de l'annuité	10 629 923,63

## COUVERTURE DE L'ANNUITE DE LA DETTE PAR LES RESSOURCES PROPRES - PETIT EQUILIBRE

	Crédits ouverts/reportés (2)	Réalisations (3)	Restes à réaliser au 31/12/N (4)	Total
		(a)	(b)	(c = a + b)
Dépenses de l'exercice à couvrir par des ressources propres (D)(1)	0,00	0,00	64 365,86	64 365,86
Ressources propres externes et internes de l'exercice (E)(1)	538 533,33	5 379,42	0,00	5 379,42
<b>Solde des opérations de l'exercice (Solde III = E - D)</b>	538 533,33	5 379,42	-64 365,86	-58 986,44
Solde d'exécution 001 (A) montant négatif si déficit (D001) montant positif si excédent (R001)	10 629 923,63			10 629 923,63
Affectation au 106 (C)	0,00	0,00		0,00
<b>Solde des opérations liées à l'exercice N-1 (Solde IV = A + C)</b>	10 629 923,63			10 629 923,63
<b>Couverture de l'annuité de la dette (Solde V = Solde III + Solde IV)</b> Solde positif : annuité de la dette couverte Solde négatif : annuité de la dette non couverte				10 570 937,19

(1) BP+BS+DM + RAR N-1. Le détail est présenté aux états suivants : "Equilibre budgétaire - Dépenses" et "Equilibre budgétaire - Recette"

(2) Cumul des crédits de l'exercice votés ou reportés

(3) Mandats et titres émis

(4) Il s'agit des restes à réaliser établis conformément à la comptabilité d'engagement annuelle

## IV – ÉTATS ANNEXÉS

C - ÉTATS ANNEXÉS BUDGÉTAIRES – ÉQUILIBRE DES OPÉRATIONS FINANCIÈRES  
DÉPENSES

C1.2

## DEPENSES A COUVRIR PAR DES RESSOURCES PROPRES

Art. (1)	Libellé (1)	Crédits de l'exercice (BP + BS + DM + RAR N-1)	Réalisations
<b>DEPENSES TOTALES A COUVRIR PAR DES RESSOURCES PROPRES =A + B</b>		<b>0,00</b>	<b>0,00</b>
<b>16 Emprunts et dettes assimilées (A)</b>		<b>0,00</b>	<b>0,00</b>
1631	Emprunts obligataires	0,00	0,00
1641	Emprunts en euros	0,00	0,00
1643	Emprunts en devises	0,00	0,00
16441	Opérat° afférentes à l'emprunt	0,00	0,00
1678	Autres emprunts et dettes	0,00	0,00
1681	Autres emprunts	0,00	0,00
1682	Bons à moyen terme négociables	0,00	0,00
1687	Autres dettes	0,00	0,00
<b>Dépenses et transferts à déduire des ressources propres (B)</b>		<b>0,00</b>	<b>0,00</b>
10...	<i>Reprise de dotations, fonds divers et réserves</i>		
10...	Reversement de dotations, fonds divers et réserves		
139	<i>Subv. invest. transférées cpte résultat</i>	0,00	0,00
020	Dépenses imprévues	0,00	0,00

(1) Détailler les chapitres budgétaires par article conformément au plan de comptes.

## IV – ÉTATS ANNEXÉS

## C - ÉTATS ANNEXÉS BUDGÉTAIRES – ÉQUILIBRE DES OPÉRATIONS FINANCIÈRES – RECETTES

C1.3

## RESSOURCES PROPRES

Art. (1)	Libellé (1)	Crédits de l'exercice (BP + BS + DM + RAR N-1)	Réalisations
<b>RECETTES (RESSOURCES PROPRES) = a + b</b>		<b>538 533,33</b>	<b>III 5 379,42</b>
<b>Ressources propres externes de l'année (a)</b>		<b>0,00</b>	<b>0,00</b>
10222	FCTVA	0,00	0,00
10228	Autres fonds globalisés	0,00	0,00
26...	Participations et créances rattachées		
27...	Autres immobilisations financières		
<b>Ressources propres internes de l'année (b) (2)</b>		<b>538 533,33</b>	<b>5 379,42</b>
15...	<i>Provisions pour risques et charges</i>		
169	<i>Primes de remboursement des obligations</i>	0,00	0,00
26...	<i>Participations et créances rattachées</i>		
27...	<i>Autres immobilisations financières</i>		
28...	<i>Amortissement des immobilisations</i>		
28031	<i>Frais d'études</i>	1 600,00	1 600,00
2805	<i>Licences, logiciels, droits similaires</i>	2 500,00	2 259,70
28151	<i>Installations complexes spécialisées</i>	1 400,00	1 083,93
28175	<i>Matériel et outillage technique (mad)</i>	500,00	82,80
28183	<i>Matériel de bureau et informatique</i>	500,00	352,99
29...	<i>Dépréciation des immobilisations</i>		
39...	<i>Dépréciat° des stocks et en-cours</i>		
481...	<i>Charges à répartir plusieurs exercices</i>		
021	<i>Virement de la section d'exploitation</i>	532 033,33	0,00

(1) Les comptes 15, 169, 26, 27, 28, 29, 39 et 481 sont à détailler conformément au plan de comptes.

(2) Les comptes 15, 29 et 39 sont présentés uniquement si la commune ou l'établissement applique le régime des provisions budgétaires.

(3) Indiquer le signe algébrique.