



**Bilan depuis démarrage
Arrêté au 31 12 20**

**Cluses d'Insertion
DSP THD64**

Le marché :

Depuis le démarrage, l'opération Déploiement de la Fibre 64 a généré

- **107 825,88 heures d'insertion** sur un objectif global 2019/2020 de 31 557 heures.
- Dont **20 023 heures** de formation liée à l'insertion.

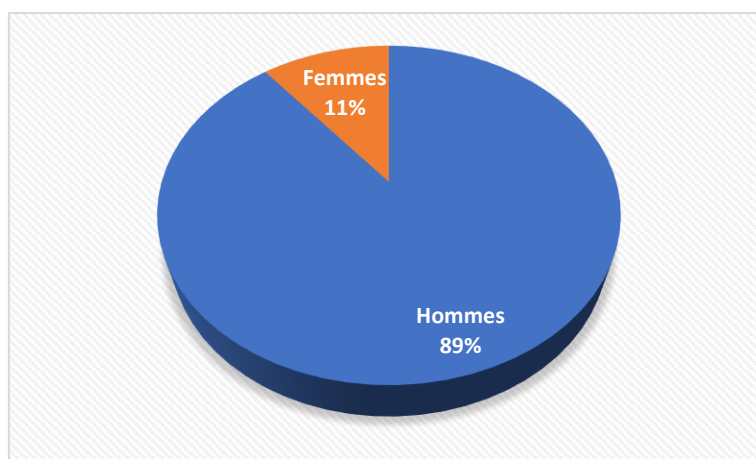
341.68 % de l'objectif atteint

	Nombre d'heures	Dont Nombre d'heures formation
2019	31 579,00	12 427,00
2020	76 246,88	7 596,00
Cumul	107 825,88	20 023,00

Les participants :

- **Genre :**

74 participants en difficulté sur le territoire d'intervention ont bénéficié d'un contrat de travail par le biais des clauses sociales, **8 sont des femmes**.



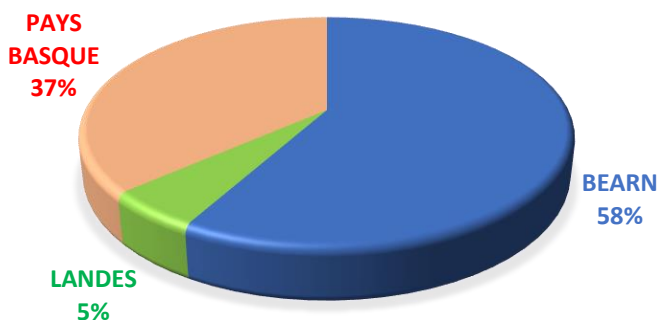
• Domicile des participants :

Zone	Nb participants	Nb heures réalisées
AGGLO PAU	31	43 691,20
Haut Béarn	2	605,00
Lacq Orthez	3	2 596,50
Luys en Béarn	2	1 908,00
Nord Est Béarn	4	3 972,18
Pays de Nay	1	2 607,50
Sous-total BEARN	43	55 380,38
Sous-total LANDES	4	7 140,00
Sous-total PAYS BASQUE	27	45 305,50
Total	74	58 825,88

58 % des personnes vivent dans en Béarn, 37 % dans le Pays Basque et 5 % habitent dans les Landes (à proximité du département 64).

42 % des heures sont réalisées par des personnes du Pays Basque, 51 % des heures par des personnes vivant en Béarn, 7 % par des personnes des Landes

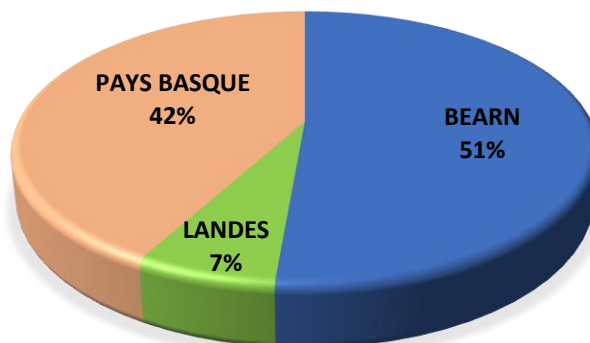
EN NOMBRE DE PARTICIPANTS



BEARN	43
LANDES	4
PAYS BASQUE	27

BEARN	55 380,38
LANDES	7 140,00
PAYS BASQUE	45 305,50

EN NOMBRE D'HEURES



• **La Typologie des publics :**

Certaines personnes ont plusieurs critères d’éligibilité. (95 critères au total pour 74 personnes)

Statut entrée	Nb personnes
DELD	34
Jeune -26 ans	27
RSA et autres minimas sociaux	15
TH	8
Autre (réfugié, etc)	7
Séniors	4

95

DELD	45%
Jeune -26 ans	36%
RSA et autres minimas sociaux	20%
TH	11%
Autre (réfugié, etc)	9%
Séniors	5%

En global :

45 % sont des demandeurs d’emploi longue durée,

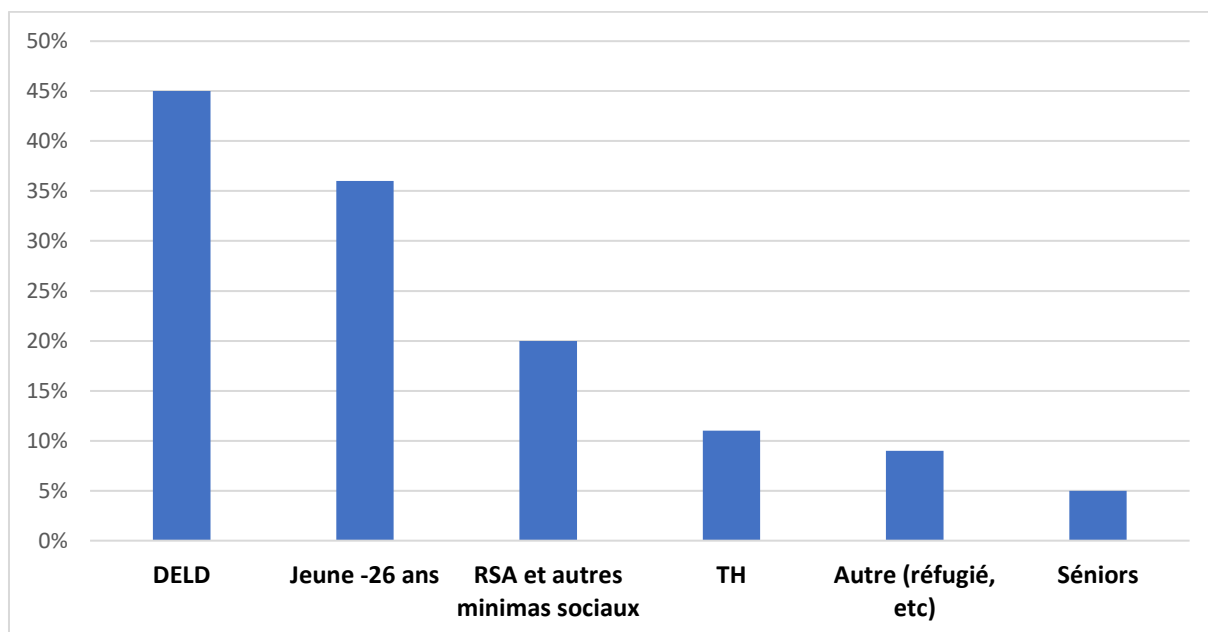
36 % sont des jeunes de moins de 26 ans,

20% des bénéficiaires du RSA et autres minimas sociaux,

11 % sont des personnes ayant une reconnaissance de travailleur handicapé,

5 % sont des seniors,

9% ont d’autres difficultés d’insertion (statut réfugié, difficulté de reconversion).



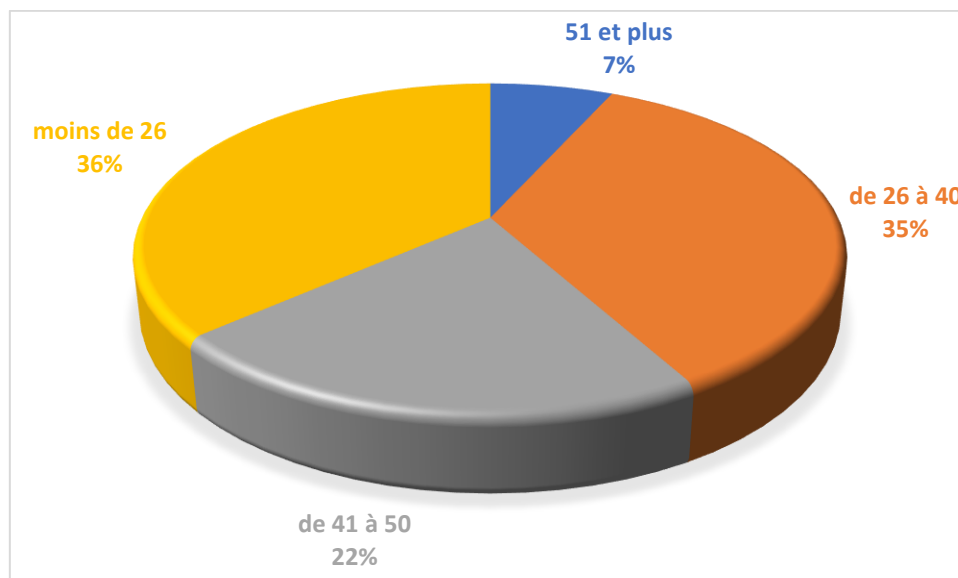
• **L'Age des participants :**

36 % sont des jeunes de moins de 26 ans,

35 % ont entre 26 et 40 ans,

22 % ont entre 41 et 50 ans,

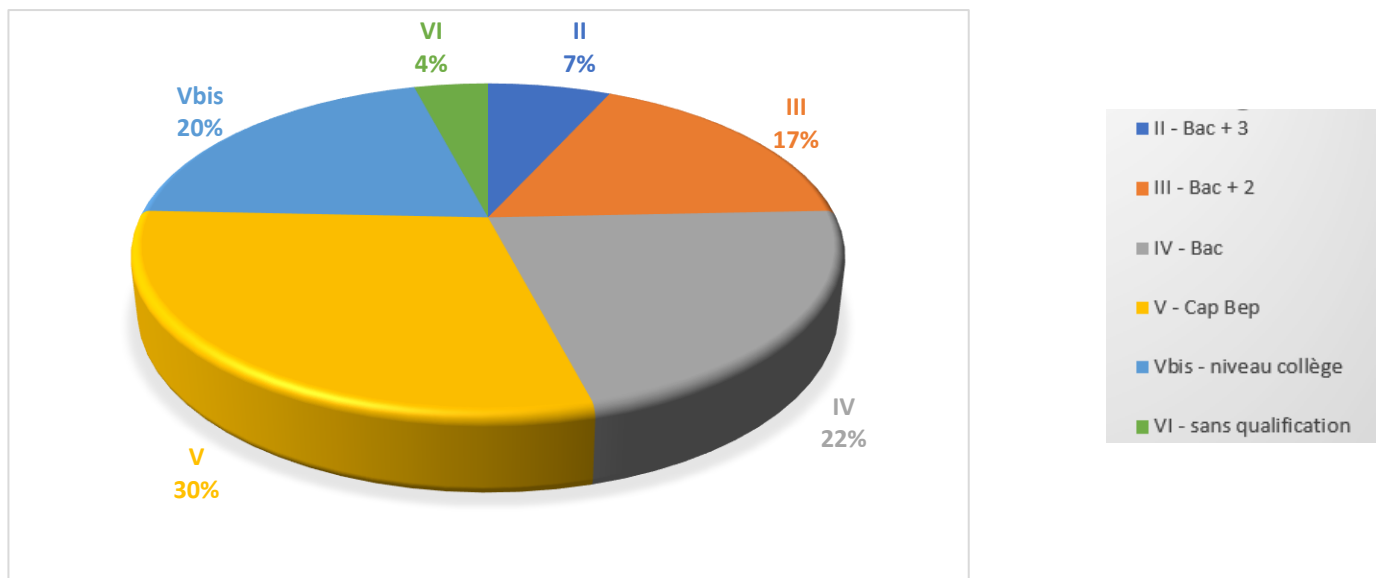
7 % ont de plus de 51 ans.



Tranche d'âge des participants (âge à l'entrée)	Nb participants
51 et plus	5
de 26 à 40	26
de 41 à 50	16
moins de 26	27
Total	74

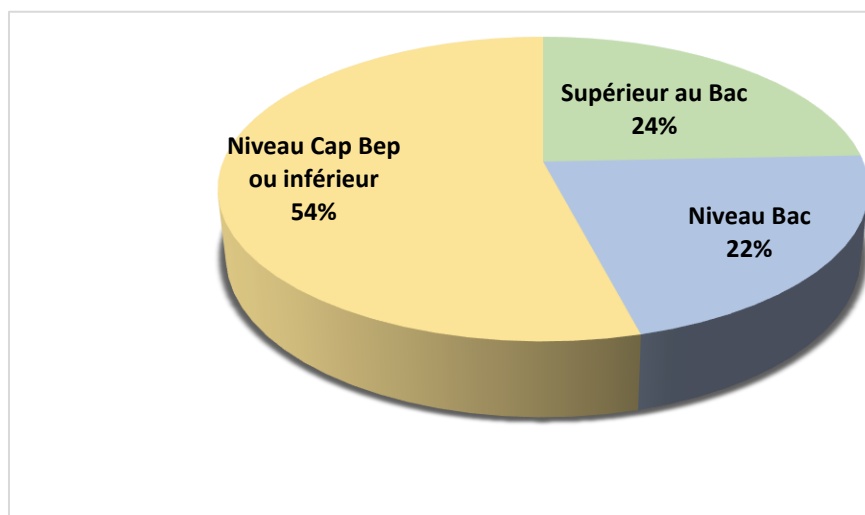
• **Les Niveaux de formation :**

Les niveaux de formation sont très diversifiés mais on note que plus de la moitié sont des personnes ayant un niveau CAP BEP ou inférieur.



54 % des personnes ont un nouveau Cap Bep ou inférieur,
 22 % ont le niveau Bac,
 24 % ont un niveau supérieur au Bac.

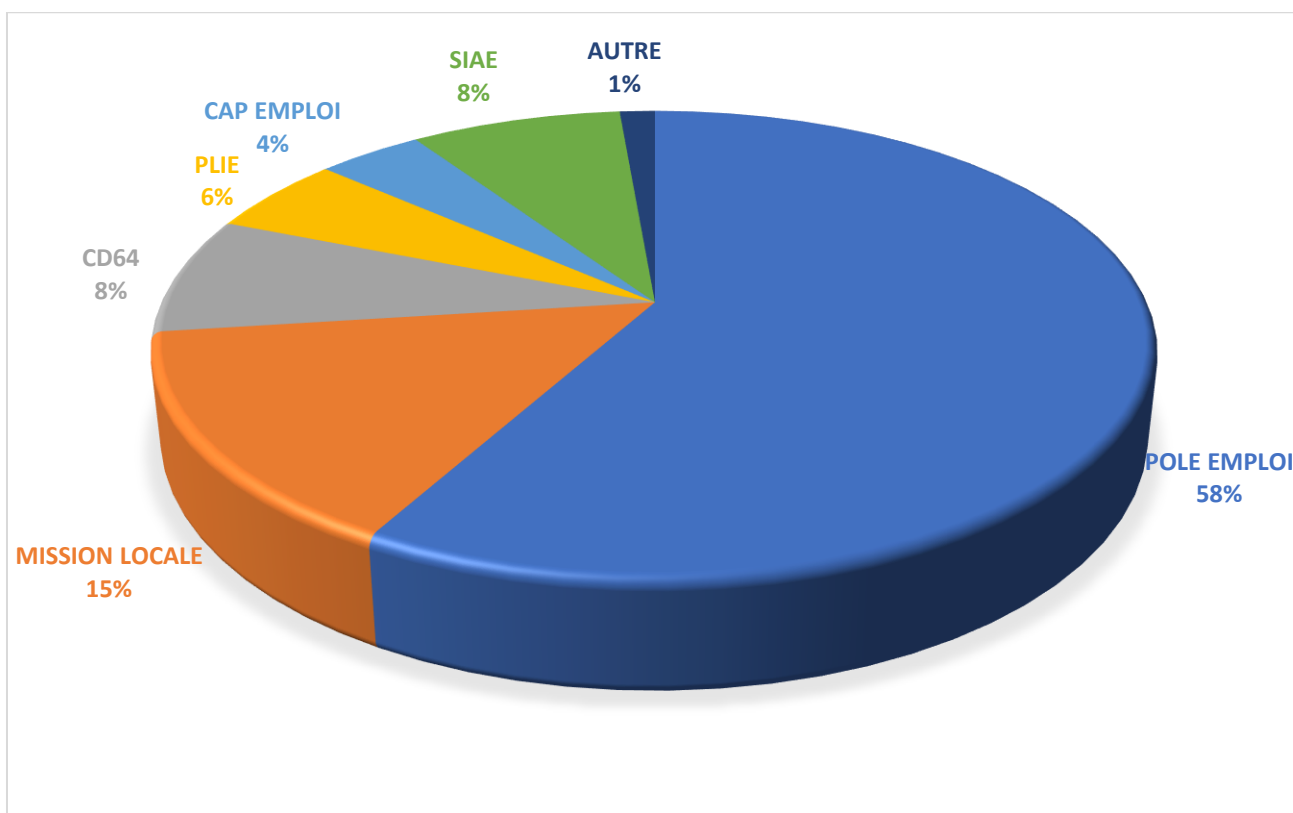
Supérieur au Bac	18
Niveau Bac	16
Niveau Cap Bep ou inférieur	40
Total	74



• Les Prescripteurs :

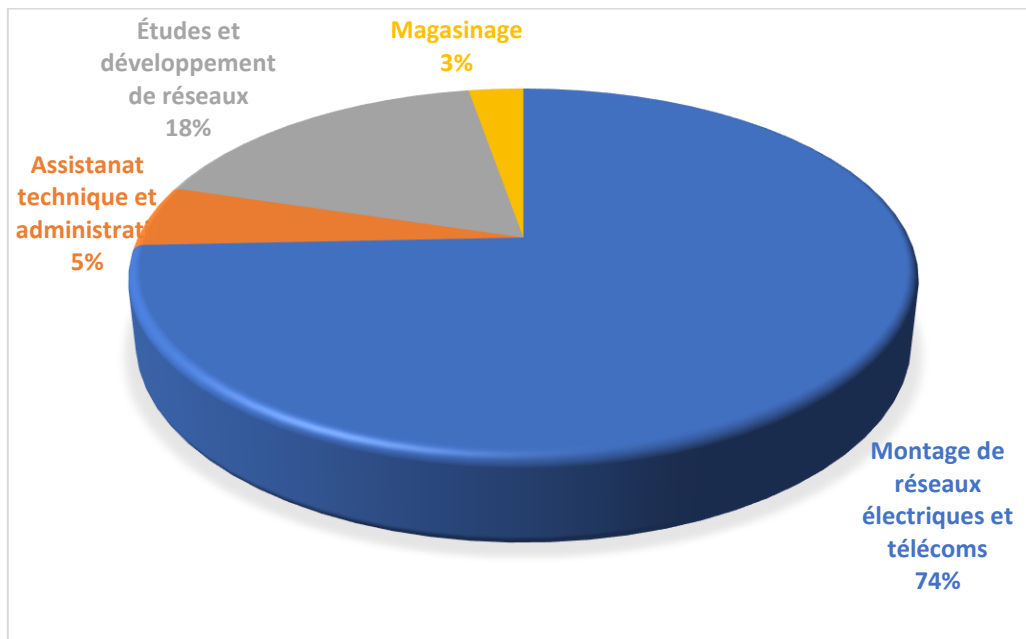
- **Pôle Emploi** a prescrit plus de la moitié des participants **58 %** (soit 43 personnes),
- **Les Missions Locales** ont prescrit **15 %** des participants (soit 11 personnes),
- **Les ALIES du Conseil Départemental 64** ont prescrit **8 %** des participants (soit 6 personnes),
- **Les structures de l’Insertion par l’Activité Economique** ont prescrit également **8 %** des participants (soit 6 personnes),
- **Les PLIE** ont prescrit **6 %** des participants (soit 4 personnes),
- **CAP emploi** a prescrit **4 %** des participants (soit 3 personnes), **Autre 1 %** (1 personne).

Prescripteur	Nb participants
POLE EMPLOI	43
MISSION LOCALE	11
CD64	6
PLIE	4
CAP EMPLOI	3
SIAE	6
AUTRE	1
Total	74



• Les types de métiers :

Montage de réseaux électriques et télécoms	55
Assistanat technique et administratif	4
Études et développement de réseaux	13
Magasinage	2



Au 31 décembre 2020

55 personnes sont encore en poste au 31 décembre 2020

68 % en embauche directe (en comptant les apprentissages)

